

LEI MUNICIPAL Nº 1159/2022

**DISPÕE SOBRE AS DIRETRIZES
PARA A ELABORAÇÃO DA LEI
ORÇAMENTÁRIA PARA O
EXERCÍCIO DE 2023, E DÁ OUTRAS
PROVIDÊNCIAS.**

O Prefeito Municipal de Itapissuma, Estado Pernambuco, faz saber a todos os habitantes do Município, que a Câmara Municipal aprovou e ele sanciona a seguinte:

Art. 1º - O Orçamento do Município de Itapissuma, Estado Pernambuco, para o exercício de 2023 será elaborado e executado observando as diretrizes, objetivos, prioridades e metas estabelecidas nesta lei, compreendendo:

- I. as Metas Fiscais;
- II. as Prioridades da Administração Municipal;
- III. a Estrutura dos Orçamentos;
- IV. as Diretrizes para a Elaboração do Orçamento do Município;
- V. as Disposições sobre a Dívida Pública Municipal;
- VI. as Disposições sobre Despesas com Pessoal;
- VII. as Disposições sobre Alterações na Legislação Tributária; e
- VIII. as Disposições Gerais.

I - DAS METAS FISCAIS

Art. 2º - Em cumprimento ao estabelecido no artigo 4º da Lei Complementar nº 101, de 4 de maio de 2000, as metas fiscais de receitas, despesas, resultado primário, nominal e montante da dívida pública para o exercício de 2023, estão identificados nos Demonstrativos desta Lei, em conformidade com a Portaria STN nº 924, de 8 de julho de 2021.

Art. 3º - A Lei Orçamentária Anual abrangerá as Entidades da Administração Direta, Indireta constituídas pelas Autarquias, Fundações, Fundos, Empresas Públicas e Sociedades de Economia Mista que recebem recursos do Orçamento Fiscal e da Seguridade Social.

Art. 4º - O Anexo de Riscos Fiscais, § 3º do art. 4º da LRF, obedece às determinações do MANUAL DE DEMONSTRATIVOS FISCAIS DA PORTARIA STN nº 924, de 8 de julho de 2021, 12ª Edição do Manual de Elaboração válida para 2022.

Art. 5º - Os Anexos de Riscos Fiscais e Metas Fiscais desta Lei, constituem-se dos seguintes:

01.00.00 PARTE I ANEXO DE RISCOS FISCAIS.

01.01.00 DEMONSTRATIVO DE RISCOS FISCAIS E PROVIDÊNCIAS.

02.00.00 PARTE II ANEXO DE METAS FISCAIS

02.01.00 DEMONSTRATIVO 1 - METAS ANUAIS.

02.02.00 DEMONSTRATIVO 2 - AVALIAÇÃO DO CUMPRIMENTO DAS METAS FISCAIS DO EXERCÍCIO ANTERIOR.

02.03.00 DEMONSTRATIVO 3 - METAS FISCAIS ATUAIS COMPARADAS COM AS FIXADAS NOS TRÊS EXERCÍCIOS ANTERIORES.

02.04.00 DEMONSTRATIVO 4 - EVOLUÇÃO DO PATRIMÔNIO LÍQUIDO.

02.05.00 DEMONSTRATIVO 5 - ORIGEM E APLICAÇÃO DOS RECURSOS OBTIDOS COM A ALIENAÇÃO DE ATIVOS.

02.06.00 DEMONSTRATIVO 6 - AVALIAÇÃO DA SITUAÇÃO FINANCEIRA E ATUARIAL DO REGIME PRÓPRIO DE PREVIDÊNCIA DOS SERVIDORES.

02.07.00 DEMONSTRATIVO 7 - ESTIMATIVA E COMPENSAÇÃO DA RENÚNCIA DE RECEITA.

02.08.00 DEMONSTRATIVO 8 - MARGEM DE EXPANSÃO DAS DESPESAS OBRIGATÓRIAS DE CARÁTER CONTINUADO.

Parágrafo Único - Os Demonstrativos referidos neste artigo, serão apurados em cada Unidade Gestora e a sua consolidação constituirá nas Metas Fiscais do Município.

RISCOS FISCAIS E PROVIDÊNCIAS

Art. 6º - Em cumprimento ao § 3º do Art. 4º da LRF a Lei de Diretrizes Orçamentárias - LDO 2023, deverá conter o Anexo de Riscos Fiscais e Providências.

METAS ANUAIS

Art. 7º - Em cumprimento ao § 1º, do art. 4º, da Lei de Complementar nº 101/2000, o Demonstrativo 1- Metas Anuais, será elaborado em valores Correntes e Constantes, relativos à Receitas, Despesas, Resultado Primário e Nominal e Montante da Dívida Pública, para o Exercício de Referência 2023 e para os dois seguintes.

§ 1º - Os valores correntes dos exercícios de 2023, 2024 e 2025 deverão levar em conta a previsão de aumento ou redução das despesas de caráter continuado, resultantes da concessão de aumento salarial, incremento de programas ou atividades incentivadas, inclusão ou eliminação de programas, projetos ou atividades. Os valores constantes, utilizam o parâmetro do Índice Oficial de Inflação Anual, dentre os sugeridos pela Portaria STN nº 924, de 8 de julho de 2021.

§ 2º - Os valores da coluna "% PIB", são calculados mediante a aplicação do cálculo dos valores correntes, divididos pelo PIB Estadual, multiplicados por 100.

§ 3º - Em cumprimento ao estabelecido na Portaria STN nº 924, de 8 de julho de 2021, as METAS ANUAIS DA LDO 2023, contam com o cálculo do percentual em relação à Receita Corrente Líquida do respectivo Estado da Federação.

AVALIAÇÃO DO CUMPRIMENTO DAS METAS FISCAIS DO EXERCÍCIO ANTERIOR

Art. 8º - Atendendo ao disposto no § 2º, inciso I, do Art. 4º da LRF, o Demonstrativo 2 - Avaliação do Cumprimento das Metas Fiscais do Exercício Anterior, tem como finalidade estabelecer um comparativo entre as metas fixadas e o resultado obtido no exercício orçamentário anterior, de Receitas, Despesas, Resultado Primário e Nominal, Dívida Pública Consolidada e Dívida Consolidada Líquida, incluindo análise dos fatores determinantes do alcance ou não dos valores estabelecidos como metas.

Parágrafo único - Em cumprimento ao estabelecido na Portaria STN nº 924, de 8 de julho de 2021, as METAS FISCAIS DO EXERCÍCIO ANTERIOR da LDO 2023, passam a conter o cálculo do percentual em relação à Receita Corrente Líquida do respectivo Estado da Federação.

METAS FISCAIS ATUAIS COMPARADAS COM AS FIXADAS NOS TRÊS EXERCÍCIOS ANTERIORES

PREFEITURA MUNICIPAL DE ITAPISSUMA
CNPJ: 08.637.399/0001-28
RUA MANOEL LOURENÇO, 16 – CENTRO – ITAPISSUMA/PE – CEP 53.700-000
FONE: 81 3548-1647 / 81 3548-1156

Art. 9º - De acordo com o § 2º, item II, do Art. 4º da LRF, o Demonstrativo 3 - Metas Fiscais Atuais Comparadas com as Fixadas nos Três Exercícios Anteriores, de Receitas, Despesas, Resultado Primário e Nominal, Dívida Pública Consolidada e Dívida Consolidada Líquida, deverão estar instruídos com memória e metodologia de cálculo que justifiquem os resultados pretendidos, comparando-as com as fixadas nos três exercícios anteriores e evidenciando a consistência delas com as premissas e os objetivos da Política Econômica Nacional.

Parágrafo Único - Objetivando maior consistência e subsídio às análises, os valores devem ser demonstrados em valores correntes e constantes, utilizando-se os mesmos índices já comentados no Demonstrativo 1.

EVOLUÇÃO DO PATRIMÔNIO LÍQUIDO

Art. 10º - Em obediência ao § 2º, inciso III, do Art. 4º da LRF, o Demonstrativo 4 - Evolução do Patrimônio Líquido, deve traduzir as variações do Patrimônio de cada Ente do Município e sua Consolidação.

Parágrafo Único - O Demonstrativo apresentará em separado a situação do Patrimônio Líquido do Regime Previdenciário.

ORIGEM E APLICAÇÃO DOS RECURSOS OBTIDOS COM A ALIENAÇÃO DE ATIVOS

Art. 11 - O § 2º, inciso III, do Art. 4º da LRF, que trata da Evolução do Patrimônio Líquido, estabelece também, que os recursos obtidos com a alienação de ativos que integram o referido patrimônio, devem ser reaplicados em despesas de capital, salvo se destinada por lei aos regimes de previdência social, geral ou próprio dos servidores públicos. O Demonstrativo 5 - Origem e Aplicação dos Recursos Obtidos com a Alienação de Ativos, deve estabelecer de onde foram obtidos os recursos e onde foram aplicados.

Parágrafo Único - O Demonstrativo apresentará em separado a situação do Patrimônio Líquido do Regime Previdenciário.

AVALIAÇÃO DA SITUAÇÃO FINANCEIRA E ATUARIAL DO REGIME PRÓPRIO DA PREVIDÊNCIA DOS SERVIDORES PÚBLICOS

Art. 12 - Em razão do que está estabelecido no § 2º, inciso IV, alínea "a", do Art. 4º, da LRF, o Anexo de Metas Fiscais integrante da Lei de Diretrizes Orçamentárias - LDO, deverá conter a avaliação da situação financeira e atuarial do regime próprio dos servidores municipais, nos três últimos exercícios. O Demonstrativo 6 - Avaliação da Situação Financeira e Atuarial do Regime Próprio de Previdência dos Servidores Públicos, seguindo o estado da Portaria STN nº 924, de 8 de julho de 2021, estabelece um comparativo de Receitas e Despesas Previdenciárias, terminando por apurar o Resultado Previdenciário e a Disponibilidade Financeira do RPPS.

ESTIMATIVA E COMPENSAÇÃO DA RENÚNCIA DE RECEITA

Art. 13 - Conforme estabelecido no § 2º, inciso V, do Art. 4º, da LRF, o Anexo de Metas Fiscais deverá conter um demonstrativo que indique a natureza da renúncia fiscal e sua compensação, de maneira a propiciar o equilíbrio das contas públicas.

§ 1º - A renúncia compreende incentivos fiscais, anistia, remissão, subsídio, crédito presumido, etc.

§ 2º - A compensação será acompanhada de medidas provenientes do aumento da receita, elevação de alíquotas, ampliação da base de cálculo, majoração ou criação de tributo ou contribuição.

MARGEM DE EXPANSÃO DAS DESPESAS OBRIGATÓRIAS DE CARÁTER CONTINUADO.

Art. 14 - O Art. 17, da LRF, considera obrigatória de caráter continuado a despesa corrente derivada de lei, medida provisória ou ato administrativo normativo que fixem para o ente obrigação legal de sua execução por um período superior a dois exercícios.

Parágrafo Único - O Demonstrativo 8 - Margem de Expansão das Despesas de Caráter Continuado, destina-se a permitir possível inclusão de eventuais programas, projetos ou atividades que venham caracterizar a criação de despesas de caráter continuado.

MEMÓRIA E METODOLOGIA DE CÁLCULO DAS METAS ANUAIS DE RECEITAS, DESPESAS, RESULTADO PRIMÁRIO, RESULTADO NOMINAL E MONTANTE DA DÍVIDA PÚBLICA.

METODOLOGIA E MEMÓRIA DE CÁLCULO DAS METAS ANUAIS DAS RECEITAS E DESPESAS.

Art. 15 - O § 2º, inciso II, do Art. 4º, da LRF, determina que o demonstrativo de Metas Anuais seja instruído com memória e metodologia de cálculo que justifiquem os resultados pretendidos, comparando-as com as fixadas nos três exercícios anteriores, e evidenciando a consistência delas com as premissas e os objetivos da política econômica nacional.

Parágrafo Único - De conformidade com a Portaria STN nº 924, de 8 de julho de 2021, a base de dados da receita e da despesa constitui-se dos valores arrecadados na receita realizada e na despesa executada nos três exercícios anteriores e das previsões para 2023, 2024 e 2025.

METODOLOGIA E MEMÓRIA DE CÁLCULO DAS METAS ANUAIS DOS RESULTADOS PRIMÁRIO E NOMINAL.

Art. 16 - A finalidade do conceito de Resultado Primário é indicar se os níveis de gastos orçamentários, são compatíveis com sua arrecadação, ou seja, se as receitas não-financeiras são capazes de suportar as despesas não-financeiras.

Art. 17 - O cálculo do Resultado Nominal, deverá obedecer a metodologia determinada pelo Governo Federal, com regulamentação pela STN.

§ 1º - O cálculo da Meta de Resultado Primário deverá obedecer à metodologia estabelecida pelo Governo Federal, através das Portarias expedidas pela STN - Secretaria do Tesouro Nacional e às normas da contabilidade pública.

§ 2º - O cálculo das Metas Anuais do Resultado Nominal, deverá levar em conta a Dívida Consolidada, da qual deverá ser deduzido o Ativo Disponível, mais Haveres Financeiros menos Restos a Pagar Processados, que resultará na Dívida Consolidada Líquida, que somada às Receitas de Privatizações e deduzidos os Passivos Reconhecidos, resultará na Dívida Fiscal Líquida.

§ 3º - A unificação dos Demonstrativos de Resultados Primário e Nominal, obedeceram as determinações da Portaria STN Nº 495/2017 e o estado de relatório da Portaria STN nº 286, de 7 de maio de 2019.

METODOLOGIA E MEMÓRIA DE CÁLCULO DAS METAS ANUAIS DO MONTANTE DA DÍVIDA PÚBLICA.

Art. 18 - Dívida Pública é o montante das obrigações assumidas pelo ente da Federação. Esta é representada pela emissão de títulos, operações de créditos e precatórios judiciais.

Parágrafo Único - Utiliza a base de dados de Balanços e Balancetes para sua elaboração, constituída dos valores apurados nos exercícios anteriores e da projeção dos valores para 2023, 2024 e 2025.

II - DAS PRIORIDADES DA ADMINISTRAÇÃO MUNICIPAL.

Art. 19 - As prioridades e metas da Administração Municipal para o exercício financeiro de 2023, estão definidas e demonstradas no Plano Plurianual de 2022 a 2025, compatíveis com os objetivos e normas estabelecidas nesta lei.

§ 1º - Os recursos estimados na Lei Orçamentária para 2023 serão destinados, preferencialmente, para as prioridades e metas estabelecidas nos Anexos do Plano Plurianual não se constituindo, todavia, em limite à programação das despesas.

§ 2º - Na elaboração da proposta orçamentária para 2023, o Poder Executivo poderá aumentar ou diminuir as metas físicas estabelecidas nesta Lei, a fim de compatibilizar a despesa orçada à receita estimada, de forma a preservar o equilíbrio das contas públicas.

III - DA ESTRUTURA DOS ORÇAMENTOS.

Art. 20 - O orçamento para o exercício financeiro de 2023 abrangerá os Poderes Legislativo e Executivo, Fundações, Fundos, Empresas Públicas e Outras, que recebam recursos do Tesouro e da Seguridade Social e será estruturado em conformidade com a Estrutura Organizacional estabelecida em cada Entidade da Administração Municipal.

Art. 21 - A Lei Orçamentária para 2023 evidenciará as Receitas e Despesas de cada uma das Unidades Gestoras, especificando aqueles vínculos a Fundos, Autarquias, e aos Orçamentos Fiscais e da Seguridade Social, desdobradas as despesas por função, subfunção, programa, projeto, atividade ou operações especiais e, quanto a sua natureza, por categoria econômica, grupo de natureza de despesa e modalidade de

aplicação, tudo em conformidade com as Portarias SOF/STN 42/1999 e 163/2001 e alterações posteriores, as quais deverão conter os Anexos exigidos nas Portarias da Secretaria do Tesouro Nacional - STN.

Art. 22 - A Mensagem de Encaminhamento da Proposta Orçamentária de que trata o art. 22, Parágrafo Único, inciso I da Lei 4.320/1964, conterá todos os Anexos exigidos na legislação vigente.

IV - DAS DIRETRIZES PARA A ELABORAÇÃO E EXECUÇÃO DO ORÇAMENTO DO MUNICÍPIO

Art. 23 - O Orçamento para exercício de 2023 obedecerá entre outros, ao princípio da transparência e do equilíbrio entre receitas e despesas, abrangendo os Poderes Legislativo e Executivo, Fundações, Fundos, Empresas Públicas e Outras (arts. 1º, § 1º 4º I, "a" e 48 LRF).

Art. 24 - Os estudos para definição dos Orçamentos da Receita para 2023 deverão observar os efeitos da alteração da legislação tributária, incentivos fiscais autorizados, a inflação do período, o crescimento econômico, a ampliação da base de cálculo dos tributos e a sua evolução nos últimos três exercícios e a projeção para os dois seguintes (art. 12 da LRF).

Parágrafo Único - Até 30 dias antes do prazo para encaminhamento da Proposta Orçamentária ao Poder Legislativo, o Poder Executivo Municipal colocará à disposição da Câmara Municipal e do Ministério Público, os estudos e as estimativas de receitas para exercícios subsequentes e as respectivas memórias de cálculo (art. 12, § 3º da LRF).

Art. 25 - Na execução do orçamento, verificado que o comportamento da receita poderá afetar o cumprimento das metas de resultado primário e nominal, os Poderes Legislativo e Executivo, de forma proporcional as suas dotações e observadas a fonte de recursos, adotarão o mecanismo de limitação de empenhos e movimentação financeira nos montantes necessários, para as dotações abaixo (art. 9º da LRF):

- I. projetos ou atividades vinculadas a recursos oriundos de transferências voluntárias;
- II. obras em geral, desde que ainda não iniciadas;
- III. dotação para combustíveis, obras, serviços públicos e agricultura; e
- IV. dotação para material de consumo e outros serviços de terceiros das diversas atividades.

Parágrafo Único - Na avaliação do cumprimento das metas bimestrais de arrecadação para implementação ou não do mecanismo da limitação de empenho e movimentação financeira, será considerado ainda o resultado financeiro apurado no Balanço Patrimonial do exercício anterior, em cada fonte de recursos.

Art. 26 - As Despesas Obrigatórias de Caráter Continuado em relação à Receita Corrente Líquida, programadas para 2022, poderão ser expandidas em até 5%, tomando-se por base as Despesas Obrigatórias de Caráter Continuado fixadas na Lei Orçamentária Anual para 2022 (art. 4º, § 2º da LRF).

Art. 27 - Constituem Riscos Fiscais capazes de afetar o equilíbrio das contas públicas do Município, aqueles constantes do Anexo Próprio desta Lei (art. 4º, § 3º da LRF).

Parágrafo Único: Os riscos fiscais, caso se concretizem, serão atendidos com recursos constantes de Artigo 43 da Lei Federal Nº 4.320/1964.

Art. 28 - O Orçamento para o exercício de 2023 poderá destinar recursos para a Reserva de Contingência, não inferiores a 3% das Receitas Correntes Líquidas previstas e 40% do total do orçamento de cada entidade para a abertura de Créditos Adicionais Suplementares. (art. 5º, III da LRF).

§ 1º - Os recursos da Reserva de Contingência serão destinados ao atendimento de passivos contingentes e outros riscos e eventos fiscais imprevistos, obtenção de resultado primário positivo se for o caso, e também para abertura de Créditos Adicionais Suplementares conforme disposto na Portaria MPO nº 42/1999, art. 5º e Portaria STN nº 163/2001, art. 8º (art. 5º III, "b" da LRF).

§ 2º - Os recursos da Reserva de Contingência destinados a riscos fiscais, caso estes não se concretizem até o dia 01 de dezembro de 2022, poderão ser utilizados por ato do Chefe do Poder Executivo Municipal para abertura de créditos adicionais suplementares de dotações que se tornaram insuficientes.

Art. 29. Os Créditos Especiais e Suplementares serão autorizados por lei e abertos por Decreto Executivo, podendo haver transposição de uma categoria econômica para outra, observadas as disposições da Lei Federal nº 4.320/64 e atualizações posteriores.

§ 1º. Consideram-se recursos orçamentários para efeito de abertura de créditos especiais e suplementares, autorizados na forma do caput deste artigo, desde que não comprometidos, os seguintes:

- I. superávit financeiro apurado em balanço patrimonial do exercício anterior;

- II. recursos provenientes de excesso de arrecadação;
- III. recursos resultantes de anulação parcial ou total de dotações orçamentárias ou de créditos adicionais, autorizados em lei;
- IV. produto de operações de crédito autorizadas, em forma que juridicamente possibilite ao Poder Executivo realizá-las, inclusive financiamentos com recursos provenientes do BNDES pelo PMAT, PNAFM e outros;
- V. recursos provenientes de transferências à conta de fundos, para aplicação em despesas a cargo do próprio fundo;
- VI. recursos provenientes de transferências voluntárias resultantes de convênios, ajustes e outros instrumentos para realização de obras ou ações específicas.

Art. 30. Não se incluem no limite de suplementação, previsto no art. 28 da presente Lei, as dotações do mesmo grupo, para atendimento das seguintes despesas:

- I. pessoal e encargos sociais;
- II. pagamentos do sistema previdenciário;
- III. pagamento do serviço da dívida;
- IV. pagamento das despesas correntes relativas à operacionalização do Sistema Único de Saúde e do Sistema Municipal de Ensino;
- V. transferências de fundos ao Poder Legislativo;
- VI. despesas vinculadas a convênios, bem como sua contrapartida;
- VII. incorporação de saldos financeiros, apurados em 31 de dezembro de 2022, do excesso de arrecadação de recursos vinculados a fundos especiais e ao FUNDEB, quando se configurar receitas do exercício superior as previsões de despesas fixadas na Lei de Orçamento;
- VIII. O remanejamento, a transposição e as transferências de recursos de elementos em cada grupo de despesa dos projetos, atividades e operações especiais, independentemente de formalização específica.

Art. 31 - Os investimentos com duração superior a 12 meses só constarão da Lei Orçamentária Anual se contemplados no Plano Plurianual (art. 5º, § 5º da LRF).

Art. 32 - O Chefe do Poder Executivo Municipal estabelecerá até 30 dias após a publicação da Lei Orçamentária Anual, a programação financeira das receitas e despesas e o cronograma de execução mensal ou bimestral para as Unidades Gestoras, se for o caso (art. 8º da LRF).

Art. 33 - Os Projetos e Atividades priorizados na Lei Orçamentária para 2023 com dotações vinculadas e fontes de recursos oriundos de transferências voluntárias, operações de crédito, alienação de bens e outras extraordinárias, só serão executados e utilizados a qualquer título, se ocorrer ou estiver garantido o seu ingresso no fluxo de

caixa, respeitado ainda o montante ingressado ou garantido (art. 8º, § parágrafo único e 50, I da LRF).

Art. 34 - A renúncia de receita estimada para o exercício de 2023, constante do Anexo Próprio desta Lei, não será considerada para efeito de cálculo do orçamento da receita (art. 4º, § 2º, V e art. 14, I da LRF).

Art. 35 - A transferência de recursos do Tesouro Municipal a entidades privadas, beneficiará somente aquelas de caráter educativo, assistencial, recreativo, cultural, esportivo, de cooperação técnica e voltadas para o fortalecimento do associativismo municipal e dependerá de autorização em lei específica (art. 4º, I, "f" e 26 da LRF).

Parágrafo Único - As entidades beneficiadas com recursos do Tesouro Municipal deverão prestar contas no prazo de 30 dias, contados do recebimento do recurso, na forma estabelecida pelo serviço de contabilidade municipal (art. 70, parágrafo único da Constituição Federal).

Art. 36 - Os procedimentos administrativos de estimativa do impacto orçamentário-financeiro e declaração do ordenador da despesa de que trata o art. 16, itens I e II da LRF deverão ser inseridos no processo que abriga os autos da licitação ou sua dispensa/inexigibilidade.

Parágrafo Único - Para efeito do disposto no art. 16, § 3º da LRF, são consideradas despesas irrelevantes, aquelas decorrentes da criação, expansão ou aperfeiçoamento da ação governamental que acarrete aumento da despesa, cujo montante no exercício financeiro de 2023, em cada evento, não exceda ao valor limite para dispensa de licitação, fixado no item I do art. 24 da Lei nº 8.666 / 1993, devidamente atualizado (art. 16, § 3º da LRF).

Art. 37 - As obras em andamento e a conservação do patrimônio público terão prioridade sobre projetos novos na alocação de recursos orçamentários, salvo projetos programados com recursos de transferência voluntária e operação de crédito (art. 45 da LRF).

Art. 38 - Despesas de competência de outros entes da federação só serão assumidas pela Administração Municipal quando firmados convênios, acordos ou ajustes e previstos recursos na lei orçamentária (art. 62 da LRF).

Art. 39 - A previsão das receitas e a fixação das despesas serão orçadas para 2023 a preços correntes.

Art. 40 - A execução do orçamento da Despesa obedecerá, dentro de cada Projeto, Atividade ou Operações Especiais, a dotação fixada para cada Grupo de Natureza de

Despesa / Modalidade de Aplicação, com apropriação dos gastos nos respectivos elementos de que trata a Portaria STN nº 163/2001.

Parágrafo Único - A transposição, o remanejamento ou a transferência de recursos de um Grupo de Natureza de Despesa/Modalidade de Aplicação para outro, dentro de cada Projeto, Atividade ou Operações Especiais, poderá ser feita por Decreto do Prefeito Municipal no âmbito do Poder Executivo e por Decreto Legislativo do Presidente da Câmara no âmbito do Poder Legislativo (art. 167, VI da Constituição Federal).

Art. 41 - Durante a execução orçamentária de 2023, se o Poder Executivo Municipal for autorizado por lei, poderá incluir novos projetos, atividades ou operações especiais no orçamento das Unidades Gestoras na forma de crédito especial, desde que se enquadre nas prioridades para o exercício de 2023 (art. 167, I da Constituição Federal).

Art. 42 - O controle de custos das ações desenvolvidas pelo Poder Público Municipal, obedecerá ao estabelecido no art. 50, § 3º da LRF.

Parágrafo Único - Os custos serão apurados através de operações orçamentárias, tomando-se por base as metas fiscais previstas nas planilhas das despesas e nas metas físicas realizadas e apuradas ao final do exercício (art. 4º, "e" da LRF).

Art. 43 - Os programas priorizados por esta Lei e contemplados no Plano Plurianual, que integrem a Lei Orçamentária de 2023 serão objeto de avaliação permanente pelos responsáveis, de modo a acompanhar o cumprimento dos seus objetivos, corrigir desvios e avaliar seus custos e cumprimento das metas físicas estabelecidas (art. 4º, I, "e" da LRF).

V - DAS DISPOSIÇÕES SOBRE A DÍVIDA PÚBLICA MUNICIPAL

Art. 44 - A Lei Orçamentária de 2023 poderá conter autorização para contratação de Operações de Crédito para atendimento à Despesas de Capital, observado o limite de endividamento, de até 50% das Receitas Correntes Líquidas apuradas até o final do semestre anterior a assinatura do contrato, na forma estabelecida na LRF (art. 30, 31 e 32).

Art. 45 - A contratação de operações de crédito dependerá de autorização em lei específica (art. 32, Parágrafo Único da LRF).

Art. 46 - Ultrapassado o limite de endividamento definido na legislação pertinente e enquanto perdurar o excesso, o Poder Executivo obterá resultado primário necessário através da limitação de empenho e movimentação financeira (art. 31, § 1º, II da LRF).

VI - DAS DISPOSIÇÕES SOBRE DESPESAS COM PESSOAL

Art. 47 - O Executivo e o Legislativo Municipal, mediante lei autorizativa, poderão em 2023, criar cargos e funções, alterar a estrutura de carreira, corrigir ou aumentar a remuneração de servidores, conceder vantagens, admitir pessoal aprovado em concurso público ou caráter temporário na forma de lei, observados os limites e as regras da LRF (art. 169, § 1º, II da Constituição Federal).

Parágrafo Único - Os recursos para as despesas decorrentes destes atos deverão estar previstos na lei de orçamento para 2023.

Art. 48 - Ressalvada a hipótese do inciso X do artigo 37 da Constituição Federal, a despesa total com pessoal de cada um dos Poderes em 2023, Executivo e Legislativo, não excederá em Percentual da Receita Corrente Líquida, a despesa verificada no exercício de 2022, acrescida de 5%, obedecido os limites prudenciais de 51,30% e 5,70% da Receita Corrente Líquida, respectivamente (art. 71 da LRF).

Art. 49 - Nos casos de necessidade temporária, de excepcional interesse público, devidamente justificado pela autoridade competente, a Administração Municipal poderá autorizar a realização de horas extras pelos servidores, quando as despesas com pessoal não excederem a 95% do limite estabelecido no art. 20, III da LRF (art. 22, parágrafo único, V da LRF).

Art. 50 - O Executivo Municipal adotará as seguintes medidas para reduzir as despesas com pessoal caso elas ultrapassem os limites estabelecidos na LRF (art. 19 e 20):

- I. eliminação de vantagens concedidas a servidores;
- II. eliminação das despesas com horas-extras;
- III. exoneração de servidores ocupantes de cargo em comissão;
- IV. demissão de servidores admitidos em caráter temporário.

Art. 51 - Para efeito desta Lei e registros contábeis, entende-se como terceirização de mão-de-obra referente substituição de servidores de que trata o art. 18, § 1º da LRF, a contratação de mão-de-obra cujas atividades ou funções guardem relação com atividades ou funções previstas no Plano de Cargos da Administração Municipal, ou ainda, atividades próprias da Administração Pública, desde que, em ambos os casos,

não haja utilização de materiais ou equipamentos de propriedade do contratado ou de terceiros.

Parágrafo Único - Quando a contratação de mão-de-obra envolver também fornecimento de materiais ou utilização de equipamentos de propriedade do contratado ou de terceiros, por não caracterizar substituição de servidores, a despesa será classificada em outros elementos de despesa que não o "34 - Outras Despesas de Pessoal decorrentes de Contratos de Terceirização".

VII - DAS DISPOSIÇÕES SOBRE ALTERAÇÃO NA LEGISLAÇÃO TRIBUTARIA

Art. 52 - O Executivo Municipal, quando autorizado em lei, poderá conceder ou ampliar benefício fiscal de natureza tributária com vistas a estimular o crescimento econômico, a geração de empregos e renda, ou beneficiar contribuintes integrantes de classes menos favorecidas, devendo esses benefícios ser considerados no cálculo do orçamento da receita e serem objeto de estudos do seu impacto orçamentário e financeiro no exercício em que iniciar sua vigência e nos dois subseqüentes (art. 14 da LRF).

Art. 53 - Os tributos lançados e não arrecadados, inscritos em dívida ativa, cujos custos para cobrança sejam superiores ao crédito tributário, poderão ser cancelados, mediante autorização em lei, não se constituindo como renúncia de receita (art. 14 § 3º da LRF).

Art. 54 - O ato que conceder ou ampliar incentivo, isenção ou benefício de natureza tributária ou financeira constante do Orçamento da Receita, somente entrará em vigor após adoção de medidas de compensação (art. 14, § 2º da LRF).

VIII - DAS DISPOSIÇÕES GERAIS

Art. 55 - O Executivo Municipal enviará a proposta orçamentária à Câmara Municipal no prazo estabelecido na Lei Orgânica do Município, que a apreciará e a devolverá para sanção até o encerramento do período legislativo anual.

§ 1º - A Câmara Municipal não entrará em recesso enquanto não cumprir o disposto no "caput" deste artigo.

§ 2º - Se o projeto de lei orçamentária anual não for encaminhado à sanção até o início do exercício financeiro de 2023, fica o Executivo Municipal autorizado a executar a

proposta orçamentária na forma original, até a sanção da respectiva lei orçamentária anual.

Art. 56 - Serão considerados legais as despesas com multas e juros pelo eventual atraso no pagamento de compromissos assumidos, motivados por insuficiência de tesouraria.


Art. 57 - Os créditos especiais e extraordinários, abertos nos últimos quatro meses do exercício, poderão ser reabertos no exercício subsequente, por Decreto do Executivo.

Art. 58 - O Executivo Municipal está autorizado a assinar convênios com o Governo Federal e Estadual através de seus órgãos da administração direta ou indireta, para realização de obras ou serviços de competência ou não do Município.

Art. 59 - Esta Lei entrará em vigor na data de sua publicação.

Gabinete do Prefeito.

Itapissuma 05 de outubro de 2022.



José Bezerra Tenório Filho
Prefeito Municipal




Fundo Municipal de Ação Social de Itapissuma

ESTADO DE PERNAMBUCO
LEI DE DIRETRIZES ORÇAMENTÁRIAS - 2023
METODOLOGIA E MEMÓRIA DE CÁLCULO DAS METAS ANUAIS
I - RECEITAS
Art. 4º, §2º, inciso II da LRF

(R\$)

ESPECIFICAÇÃO	ARRECADADA		ORÇADA		PREVISÃO		
	2020	2021	2022	2023	2024	2025	
RECEITAS CORRENTES	717.181,91	321.016,29	1.639.000,00	1.884.850,00	1.960.244,00	2.038.653,76	
RECEITA PATRIMONIAL	8.272,71	17.474,63	100.000,00	115.000,00	119.600,00	124.384,00	
TRANSFERÊNCIAS CORRENTES	708.909,20	303.541,66	1.539.000,00	1.769.850,00	1.840.644,00	1.914.269,76	
RECEITAS DE CAPITAL	2.492,50	63.977,50	560.000,00	644.000,00	669.760,00	696.550,40	
TRANSFERÊNCIAS DE CAPITAL	2.492,50	63.977,50	560.000,00	644.000,00	669.760,00	696.550,40	
Total	719.674,41	384.993,79	2.199.000,00	2.528.850,00	2.630.004,00	2.735.204,16	


José Tenório Bezerra Filho
Prefeito Municipal



Fundo Municipal de Saúde de Itapissuma

ESTADO DE PERNAMBUCO


LEI DE DIRETRIZES ORÇAMENTÁRIAS - 2023

METODOLOGIA E MEMÓRIA DE CÁLCULO DAS METAS ANUAIS

I - RECEITAS

Art. 4º, §2º, inciso II da LRF

ESPECIFICAÇÃO	ARRECADADA			ORÇADA			PREVISÃO		
	2020	2021	2022	2023	2024	2025			
	(R\$)								
RECEITAS CORRENTES	9.795.056,63	9.370.016,54	11.732.000,00	13.491.800,00	14.031.472,00	14.592.730,88			
RECEITA PATRIMONIAL	3.411,84	92.872,35	150.000,00	172.500,00	179.400,00	186.576,00			
TRANSFERÊNCIAS CORRENTES	9.791.644,79	9.086.445,19	11.582.000,00	13.319.300,00	13.852.072,00	14.406.154,88			
OUTRAS RECEITAS CORRENTES	0,00	190.699,00	0,00	0,00	0,00	0,00			
RECEITAS DE CAPITAL	1.900.000,00	450.000,00	1.036.000,00	1.191.400,00	1.239.056,00	1.288.618,24			
TRANSFERÊNCIAS DE CAPITAL	1.900.000,00	450.000,00	1.036.000,00	1.191.400,00	1.239.056,00	1.288.618,24			
Total	11.695.056,63	9.820.016,54	12.768.000,00	14.683.200,00	15.270.528,00	15.881.349,12			


José Tenório Bezerra Filho
Prefeito Municipal



Prefeitura Municipal de Itapissuma

ESTADO DE PERNAMBUCO
LEI DE DIRETRIZES ORÇAMENTÁRIAS - 2023
METODOLOGIA E MEMÓRIA DE CÁLCULO DAS METAS ANUAIS
I - RECEITAS
Art. 4º, §2º, inciso II da LRF

ESPECIFICAÇÃO	ARRECADADA		ORÇADA			PREVISÃO		
	2020	2021	2022	2023	2024	2025		
	RECEITAS CORRENTES	87.756.591,56	105.907.190,84	120.717.000,00	138.824.550,00	144.377.532,00	150.152.633,28	
IMPOSTOS, TAXAS E CONTRIBUIÇÕES DE MELHORIA	10.521.805,27	14.924.964,61	14.260.000,00	16.399.000,00	17.054.960,00	17.737.158,40		
CONTRIBUIÇÕES	944.098,51	1.613.249,21	1.500.000,00	1.725.000,00	1.794.000,00	1.865.760,00		
RECEITA PATRIMONIAL	18.883,86	324.489,68	375.000,00	431.250,00	448.500,00	466.440,00		
RECEITA DE SERVIÇOS	0,00	0,00	50.000,00	57.500,00	59.800,00	62.192,00		
TRANSFERÊNCIAS CORRENTES	88.233.399,56	103.946.321,51	121.055.000,00	139.213.250,00	144.781.780,00	150.573.051,20		
OUTRAS RECEITAS CORRENTES	1.248.746,03	1.209.274,51	3.117.000,00	3.584.550,00	3.727.932,00	3.877.049,28		
RECEITAS DE CAPITAL	164.756,68	525.000,00	3.521.000,00	4.049.150,00	4.211.116,00	4.379.560,64		
ALIENAÇÃO DE BENS	0,00	0,00	130.000,00	149.500,00	155.480,00	161.699,20		
TRANSFERÊNCIAS DE CAPITAL	164.756,68	525.000,00	3.391.000,00	3.899.650,00	4.055.636,00	4.217.861,44		
DEDUÇÕES DA RECEITA DE TRANSF. CORRENTES	-13.210.341,67	-16.111.108,68	-19.640.000,00	-22.586.000,00	-23.489.440,00	-24.429.017,60		
Total	87.921.348,24	106.432.190,84	124.238.000,00	142.873.700,00	148.588.648,00	154.532.193,92		

José Tenório Bezerra Filho

Prefeito Municipal




Instituto de Previdência dos Serv. Mun. de Itapissuma

ESTADO DE PERNAMBUCO
LEI DE DIRETRIZES ORÇAMENTÁRIAS - 2023
METODOLOGIA E MEMÓRIA DE CÁLCULO DAS METAS ANUAIS
I - RECEITAS
Art. 4º, §2º, inciso II da LRF

(R\$)

ESPECIFICAÇÃO	ARRECADADA		ORÇADA		PREVISÃO	
	2020	2021	2022	2023	2024	2025
RECEITAS CORRENTES	3.544.564,31	3.016.261,10	5.525.500,00	6.354.325,00	6.608.498,00	6.872.837,92
CONTRIBUIÇÕES	2.858.979,16	2.596.942,47	3.718.500,00	4.276.275,00	4.447.326,00	4.625.219,04
RECEITA PATRIMONIAL	678.325,84	204.311,90	1.600.000,00	1.840.000,00	1.913.600,00	1.990.144,00
OUTRAS RECEITAS CORRENTES	7.259,31	215.006,73	207.000,00	238.050,00	247.572,00	257.474,88
RECEITAS CORRENTES INTRA-ORÇAMENTÁRIA	4.462.171,35	3.225.910,24	5.269.500,00	6.059.925,00	6.302.322,00	6.554.414,88
CONTRIBUIÇÕES INTRA-ORÇAMENTÁRIA	4.462.171,35	3.225.910,24	4.420.000,00	5.083.000,00	5.286.320,00	5.497.772,80
OUTRAS REC.CORRENTES INTRA-ORÇAMENTÁRIA	0,00	0,00	849.500,00	976.925,00	1.016.002,00	1.056.642,08
Total	8.006.735,66	6.242.171,34	10.795.000,00	12.414.250,00	12.910.820,00	13.427.252,80


José Tenório Bezerra Filho
Prefeito Municipal



Município de Itapissuma - Consolidado

ESTADO DE PERNAMBUCO
LEI DE DIRETRIZES ORÇAMENTÁRIAS - 2022
METODOLOGIA E MEMÓRIA DE CÁLCULO DAS METAS ANUAIS
II - DESPESAS
Art. 4º, §2º, inciso II da LRF

CATEGORIA ECONÔMICA E GRUPOS DE NATUREZA DE DESPESAS	EXECUTADA		ORÇADA		PREVISÃO	
	2020	2021	2022	2023	2024	2025
DESPESAS CORRENTES (I)						
Pessoal e Encargos Sociais	99.280.404,01	109.015.563,52	136.985.900,00	157.533.785,00	163.835.136,40	170.388.541,86
Transferência a Estados e ao Distrito Federal	68.942.722,88	75.854.756,06	75.388.300,00	86.696.545,00	90.164.406,80	93.770.983,07
Aplicações Diretas	0,00	0,00	0,00	0,00	0,00	0,00
Transferência a Estados e ao Distrito Federal	66.049.160,16	73.048.882,83	71.886.300,00	82.669.245,00	85.976.014,80	89.415.055,39
Aplicações Diretas-Órgãos,Fundos Entidades	2.893.562,72	2.805.873,23	3.502.000,00	4.027.300,00	4.188.392,00	4.355.927,68
Juros e Encargos da Dívida	454.793,58	197.678,62	485.000,00	557.750,00	580.060,00	603.262,40
Aplicações Diretas	454.793,58	197.678,62	485.000,00	557.750,00	580.060,00	603.262,40
Outras Despesas Correntes	29.882.887,55	32.963.128,84	61.112.600,00	70.279.490,00	73.090.669,60	76.014.296,39
Transferência da União	0,00	0,00	0,00	0,00	0,00	0,00
Transferência a Estados e ao Distrito Federal	0,00	0,00	0,00	0,00	0,00	0,00
Transferência a Municípios	0,00	0,00	0,00	0,00	0,00	0,00
Transf. a Inst. Privadas sem Fins Lucrativos	0,00	0,00	16.000,00	18.400,00	19.136,00	19.901,45
Transf. a Inst. Privadas com Fins Lucrativos	0,00	0,00	0,00	0,00	0,00	0,00
Transf. a Inst. Multigovernamentais Nacionais	0,00	0,00	0,00	0,00	0,00	0,00
Aplicações Diretas	29.882.887,55	32.963.128,84	61.096.600,00	70.261.090,00	73.071.533,60	75.994.394,94
Aplicações Diretas-Órgãos,Fundos Entidades	0,00	0,00	0,00	0,00	0,00	0,00
DESPESA DE CAPITAL (II)	3.999.856,88	3.300.702,04	10.858.500,00	12.487.275,00	12.986.766,00	13.506.236,64
Investimentos	2.445.322,21	2.353.672,64	9.238.000,00	10.623.700,00	11.048.648,00	11.490.593,92
Transferências a União	0,00	0,00	0,00	0,00	0,00	0,00
Transferências a Estados e ao Distrito Federal	0,00	0,00	0,00	0,00	0,00	0,00
Transferências a Municípios	0,00	0,00	0,00	0,00	0,00	0,00
Transf. a Inst. Privadas sem Fins Lucrativos	0,00	668.119,74	0,00	0,00	0,00	0,00
Transf. a Inst. Privadas com Fins Lucrativos	0,00	0,00	0,00	0,00	0,00	0,00
Transf. a Inst. Multigovernamentais Nacionais	0,00	0,00	0,00	0,00	0,00	0,00
Aplicações Diretas	2.445.322,21	1.685.552,90	9.238.000,00	10.623.700,00	11.048.648,00	11.490.593,92
Aplicações Diretas-Órgãos,Fundos Entidades	0,00	0,00	0,00	0,00	0,00	0,00
Inversões Financeiras	0,00	0,00	25.500,00	29.325,00	30.498,00	31.717,92
Transferências a Estados e ao Distrito Federal	0,00	0,00	0,00	0,00	0,00	0,00
Transferências a Municípios	0,00	0,00	0,00	0,00	0,00	0,00
Transf. a Inst. Privadas sem Fins Lucrativos	0,00	0,00	0,00	0,00	0,00	0,00
Transf. a Inst. Privadas com Fins Lucrativos	0,00	0,00	0,00	0,00	0,00	0,00
Transf. a Inst. Multigovernamentais Nacionais	0,00	0,00	0,00	0,00	0,00	0,00
Aplicações Diretas	0,00	0,00	25.500,00	29.325,00	30.498,00	31.717,92
Aplicações Diretas-Órgãos,Fundos Entidades	0,00	0,00	0,00	0,00	0,00	0,00
Amortização da Dívida	1.554.534,67	947.029,40	1.595.000,00	1.834.250,00	1.907.620,00	1.983.924,80
Aplicações Diretas	1.554.534,67	947.029,40	1.595.000,00	1.834.250,00	1.907.620,00	1.983.924,80
RESERVA DO RPPS	0,00	0,00	0,00	0,00	0,00	0,00
RESERVA DE CONTINGÊNCIA (III)	0,00	0,00	2.155.600,00	2.478.940,00	2.578.097,60	2.681.221,50




Município de Itapissuma - Consolidado

ESTADO DE PERNAMBUCO
LEI DE DIRETRIZES ORÇAMENTÁRIAS - 2022
METODOLOGIA E MEMÓRIA DE CÁLCULO DAS METAS ANUAIS
II - DESPESAS
Art. 4º, §2º, inciso II da LRF

(R\$)

CATEGORIA ECONÔMICA E GRUPOS DE NATUREZA DE DESPESAS	EXECUTADA		ORÇADA	PREVISÃO	
	2020	2021		2023	2024
Total	103.280.260,89	112.316.265,56	150.000.000,00	172.500.000,00	186.576.000,00


José Venório Bezerra Filho
Prefeito Municipal

Fundo Municipal de Ação Social de Itapissuma

ESTADO DE PERNAMBUCO
LEI DE DIRETRIZES ORÇAMENTÁRIAS - 2022
METODOLOGIA E MEMÓRIA DE CÁLCULO DAS METAS ANUAIS
II - DESPESAS
Art. 4º, §2º, inciso II da LRF



(R\$)

CATEGORIA ECONÔMICA E GRUPOS DE NATUREZA DE DESPESAS	EXECUTADA		ORÇADA		PREVISÃO	
	2020	2021	2022	2023	2024	2025
DESPESAS CORRENTES (I)						
Pessoal e Encargos Sociais	5.690.299,63	4.567.800,91	11.846.000,00	13.622.900,00	14.167.816,00	14.734.528,65
Transferência a Estados e ao Distrito Federal	2.255.563,29	2.546.649,31	3.106.000,00	3.571.900,00	3.714.776,00	3.863.367,04
Aplicações Diretas	0,00	0,00	0,00	0,00	0,00	0,00
Aplicações Diretas-Órgãos, Fundos Entidades	2.205.775,12	2.512.292,94	3.078.000,00	3.539.700,00	3.681.288,00	3.828.539,52
Juros e Encargos da Dívida	49.788,17	34.356,37	28.000,00	32.200,00	33.488,00	34.827,52
Aplicações Diretas	0,00	0,00	0,00	0,00	0,00	0,00
Outras Despesas Correntes	3.434.736,34	2.021.151,60	8.740.000,00	10.051.000,00	10.453.040,00	10.871.161,61
Transferência da União	0,00	0,00	0,00	0,00	0,00	0,00
Transferência a Estados e ao Distrito Federal	0,00	0,00	0,00	0,00	0,00	0,00
Transferência a Municípios	0,00	0,00	0,00	0,00	0,00	0,00
Transf. a Inst. Privadas sem Fins Lucrativos	0,00	0,00	6.000,00	6.900,00	7.176,00	7.463,05
Transf. a Inst. Privadas com Fins Lucrativos	0,00	0,00	0,00	0,00	0,00	0,00
Transf. a Inst. Multigovernamentais Nacionais	0,00	0,00	0,00	0,00	0,00	0,00
Aplicações Diretas	3.434.736,34	2.021.151,60	8.734.000,00	10.044.100,00	10.445.864,00	10.863.698,56
Aplicações Diretas-Órgãos, Fundos Entidades	0,00	0,00	0,00	0,00	0,00	0,00
DESPESA DE CAPITAL (II)						
Investimentos	39.657,05	19.418,43	245.000,00	281.750,00	293.020,00	304.740,80
Transferências a União	39.657,05	19.418,43	245.000,00	281.750,00	293.020,00	304.740,80
Transferências a Estados e ao Distrito Federal	0,00	0,00	0,00	0,00	0,00	0,00
Transferências a Municípios	0,00	0,00	0,00	0,00	0,00	0,00
Transf. a Inst. Privadas sem Fins Lucrativos	0,00	0,00	0,00	0,00	0,00	0,00
Transf. a Inst. Privadas com Fins Lucrativos	0,00	0,00	0,00	0,00	0,00	0,00
Transf. a Inst. Multigovernamentais Nacionais	0,00	0,00	0,00	0,00	0,00	0,00
Aplicações Diretas	39.657,05	19.418,43	245.000,00	281.750,00	293.020,00	304.740,80
Aplicações Diretas-Órgãos, Fundos Entidades	0,00	0,00	0,00	0,00	0,00	0,00
Inversões Financeiras	0,00	0,00	0,00	0,00	0,00	0,00
Transferências a Estados e ao Distrito Federal	0,00	0,00	0,00	0,00	0,00	0,00
Transferências a Municípios	0,00	0,00	0,00	0,00	0,00	0,00
Transf. a Inst. Privadas sem Fins Lucrativos	0,00	0,00	0,00	0,00	0,00	0,00
Aplicações Diretas	0,00	0,00	0,00	0,00	0,00	0,00
Aplicações Diretas-Órgãos, Fundos Entidades	0,00	0,00	0,00	0,00	0,00	0,00
Amortização da Dívida	0,00	0,00	0,00	0,00	0,00	0,00
Aplicações Diretas	0,00	0,00	0,00	0,00	0,00	0,00
RESERVA DO RPPS	0,00	0,00	0,00	0,00	0,00	0,00
RESERVA DE CONTINGÊNCIA (III)	0,00	0,00	0,00	0,00	0,00	0,00



Fundo Municipal de Ação Social de Itapissuma

ESTADO DE PERNAMBUCO


LEI DE DIRETRIZES ORÇAMENTÁRIAS - 2022

METODOLOGIA E MEMÓRIA DE CÁLCULO DAS METAS ANUAIS

II - DESPESAS

Art. 4º, §2º, inciso II da LRF

CATEGORIA ECONÔMICA E GRUPOS DE NATUREZA DE DESPESAS	EXECUTADA		ORÇADA 2022	PREVISÃO	
	2020	2021		2023	2024
Total	5.729.956,68	4.587.219,34	12.091.000,00	13.904.650,00	15.039.269,45


José Tenório Bezerra Filho
Prefeito Municipal



Fundo Municipal de Saúde de Itapissuma

ESTADO DE PERNAMBUCO
LEI DE DIRETRIZES ORÇAMENTÁRIAS - 2022
METODOLOGIA E MEMÓRIA DE CÁLCULO DAS METAS ANUAIS
II - DESPESAS
Art. 4º, §2º, inciso II da LRF

(R\$)

CATEGORIA ECONÔMICA E GRUPOS DE NATUREZA DE DESPESAS	EXECUTADA			ORÇADA			PREVISÃO	
	2020	2021	2022	2023	2024	2025	2024	2025
DESPESAS CORRENTES (I)								
Pessoal e Encargos Sociais	24.054.018,11	25.204.742,28	27.018.000,00	31.070.700,00	32.313.528,00	33.606.069,12	32.313.528,00	33.606.069,12
Transferência a Estados e ao Distrito Federal	15.037.553,55	16.862.584,72	15.859.000,00	18.237.850,00	18.967.364,00	19.726.058,56	18.967.364,00	19.726.058,56
Aplicações Diretas	14.575.541,69	16.360.906,92	15.859.000,00	18.237.850,00	18.967.364,00	19.726.058,56	18.967.364,00	19.726.058,56
Aplicações Diretas-Órgãos,Fundos Entidades	462.011,86	501.677,80	0,00	0,00	0,00	0,00	0,00	0,00
Juros e Encargos da Dívida	0,00	0,00	0,00	0,00	0,00	0,00	0,00	0,00
Aplicações Diretas	0,00	0,00	0,00	0,00	0,00	0,00	0,00	0,00
Outras Despesas Correntes	9.016.464,56	8.342.157,56	11.159.000,00	12.832.850,00	13.346.164,00	13.880.010,56	13.346.164,00	13.880.010,56
Transferência da União	0,00	0,00	0,00	0,00	0,00	0,00	0,00	0,00
Transferência a Estados e ao Distrito Federal	0,00	0,00	0,00	0,00	0,00	0,00	0,00	0,00
Transferência a Municípios	0,00	0,00	0,00	0,00	0,00	0,00	0,00	0,00
Transf. a Inst. Privadas sem Fins Lucrativos	0,00	0,00	0,00	0,00	0,00	0,00	0,00	0,00
Transf. a Inst. Privadas com Fins Lucrativos	0,00	0,00	0,00	0,00	0,00	0,00	0,00	0,00
Transf. a Inst. Multigovernamentais Nacionais	0,00	0,00	0,00	0,00	0,00	0,00	0,00	0,00
Aplicações Diretas	9.016.464,56	8.342.157,56	11.159.000,00	12.832.850,00	13.346.164,00	13.880.010,56	13.346.164,00	13.880.010,56
Aplicações Diretas-Órgãos,Fundos Entidades	0,00	0,00	0,00	0,00	0,00	0,00	0,00	0,00
DESPA DE CAPITAL (II)	1.514.002,03	299.032,64	1.276.000,00	1.467.400,00	1.526.096,00	1.587.139,84	1.526.096,00	1.587.139,84
Investimentos	1.514.002,03	299.032,64	1.276.000,00	1.467.400,00	1.526.096,00	1.587.139,84	1.526.096,00	1.587.139,84
Transferências a União	0,00	0,00	0,00	0,00	0,00	0,00	0,00	0,00
Transferências a Estados e ao Distrito Federal	0,00	0,00	0,00	0,00	0,00	0,00	0,00	0,00
Transferências a Municípios	0,00	0,00	0,00	0,00	0,00	0,00	0,00	0,00
Transf. a Inst. Privadas sem Fins Lucrativos	0,00	0,00	0,00	0,00	0,00	0,00	0,00	0,00
Transf. a Inst. Privadas com Fins Lucrativos	0,00	0,00	0,00	0,00	0,00	0,00	0,00	0,00
Transf. a Inst. Multigovernamentais Nacionais	0,00	0,00	0,00	0,00	0,00	0,00	0,00	0,00
Aplicações Diretas	1.514.002,03	299.032,64	1.276.000,00	1.467.400,00	1.526.096,00	1.587.139,84	1.526.096,00	1.587.139,84
Aplicações Diretas-Órgãos,Fundos Entidades	0,00	0,00	0,00	0,00	0,00	0,00	0,00	0,00
Inversões Financeiras	0,00	0,00	0,00	0,00	0,00	0,00	0,00	0,00
Transferências a Estados e ao Distrito Federal	0,00	0,00	0,00	0,00	0,00	0,00	0,00	0,00
Transferências a Municípios	0,00	0,00	0,00	0,00	0,00	0,00	0,00	0,00
Transf. a Inst. Privadas sem Fins Lucrativos	0,00	0,00	0,00	0,00	0,00	0,00	0,00	0,00
Transf. a Inst. Privadas com Fins Lucrativos	0,00	0,00	0,00	0,00	0,00	0,00	0,00	0,00
Transf. a Inst. Multigovernamentais Nacionais	0,00	0,00	0,00	0,00	0,00	0,00	0,00	0,00
Aplicações Diretas	0,00	0,00	0,00	0,00	0,00	0,00	0,00	0,00
Aplicações Diretas-Órgãos,Fundos Entidades	0,00	0,00	0,00	0,00	0,00	0,00	0,00	0,00
RESERVA DE CONTINGÊNCIA (III)	0,00	0,00	0,00	0,00	0,00	0,00	0,00	0,00
RESERVA DO RPPS	0,00	0,00	0,00	0,00	0,00	0,00	0,00	0,00
RESERVA DE CONTINGÊNCIA (III)	0,00	0,00	0,00	0,00	0,00	0,00	0,00	0,00




Fundo Municipal de Saúde de Itapissuma

ESTADO DE PERNAMBUCO
LEI DE DIRETRIZES ORÇAMENTÁRIAS - 2022
METODOLOGIA E MEMORIA DE CÁLCULO DAS METAS ANUAIS
II - DESPESAS
Art. 4º, §2º, inciso II da LRF

(R\$)

CATEGORIA ECONÔMICA E GRUPOS DE NATUREZA DE DESPESAS	EXECUTADA		ORÇADA	PREVISÃO		
	2020	2021		2023	2024	2025
Total	25.568.020,14	25.503.774,92	28.294.000,00	32.538.100,00	33.839.624,00	35.193.208,96


José Tenório-Bezerra Filho
 Prefeito Municipal



Prefeitura Municipal de Itapissuma

ESTADO DE PERNAMBUCO
LEI DE DIRETRIZES ORÇAMENTÁRIAS - 2022
METODOLOGIA E MEMÓRIA DE CÁLCULO DAS METAS ANUAIS
II - DESPESAS
Art. 4º, §2º, inciso II da LRF

(R\$)

CATEGORIA ECONÔMICA E GRUPOS DE NATUREZA DE DESPESAS	EXECUTADA			ORÇADA		PREVISÃO	
	2020	2021	2022	2023	2024	2025	
DESPESAS CORRENTES (I)							
Pessoal e Encargos Sociais	60.667.773,27	68.956.949,62	87.426.900,00	100.540.935,00	104.562.572,40	108.745.075,29	
Transferência a Estados e ao Distrito Federal	43.097.178,27	46.529.743,90	46.523.300,00	53.501.795,00	55.641.866,80	57.867.541,47	
Aplicações Diretas	40.715.415,58	44.259.904,84	43.049.300,00	49.506.695,00	51.486.962,80	53.546.441,31	
Aplicações Diretas-Órgãos,Fundos Entidades	2.381.762,69	2.269.839,06	3.474.000,00	3.995.100,00	4.154.904,00	4.321.100,16	
Juros e Encargos da Dívida	454.793,58	197.678,62	485.000,00	557.750,00	580.060,00	603.262,40	
Aplicações Diretas	454.793,58	197.678,62	485.000,00	557.750,00	580.060,00	603.262,40	
Outras Despesas Correntes	17.115.801,42	22.229.527,10	40.418.600,00	46.481.390,00	48.340.645,60	50.274.271,42	
Transferência da União	0,00	0,00	0,00	0,00	0,00	0,00	
Transferência a Estados e ao Distrito Federal	0,00	0,00	0,00	0,00	0,00	0,00	
Transferência a Municípios	0,00	0,00	0,00	0,00	0,00	0,00	
Transf. a Inst. Privadas sem Fins Lucrativos	0,00	0,00	10.000,00	11.500,00	11.960,00	12.438,40	
Transf. a Inst. Privadas com Fins Lucrativos	0,00	0,00	0,00	0,00	0,00	0,00	
Transf. a Inst. Multigovernamentais Nacionais	0,00	0,00	0,00	0,00	0,00	0,00	
Aplicações Diretas	17.115.801,42	22.229.527,10	40.408.600,00	46.469.890,00	48.328.685,60	50.261.833,02	
Aplicações Diretas-Órgãos,Fundos Entidades	0,00	0,00	0,00	0,00	0,00	0,00	
DESPA DE CAPITAL (II)	2.432.133,80	2.982.250,97	9.237.500,00	10.623.125,00	11.048.050,00	11.489.972,00	
Investimentos	877.599,13	2.035.221,57	7.617.000,00	8.759.550,00	9.109.932,00	9.474.329,28	
Transferências a União	0,00	0,00	0,00	0,00	0,00	0,00	
Transferências a Estados e ao Distrito Federal	0,00	0,00	0,00	0,00	0,00	0,00	
Transferências a Municípios	0,00	0,00	0,00	0,00	0,00	0,00	
Transf. a Inst. Privadas sem Fins Lucrativos	0,00	668.119,74	0,00	0,00	0,00	0,00	
Transf. a Inst. Privadas com Fins Lucrativos	0,00	0,00	0,00	0,00	0,00	0,00	
Transf. a Inst. Multigovernamentais Nacionais	0,00	0,00	0,00	0,00	0,00	0,00	
Aplicações Diretas	877.599,13	1.367.101,83	7.617.000,00	8.759.550,00	9.109.932,00	9.474.329,28	
Aplicações Diretas-Órgãos,Fundos Entidades	0,00	0,00	0,00	0,00	0,00	0,00	
Inversões Financeiras	0,00	0,00	25.500,00	29.325,00	30.498,00	31.717,92	
Transferências a Estados e ao Distrito Federal	0,00	0,00	0,00	0,00	0,00	0,00	
Transferências a Municípios	0,00	0,00	0,00	0,00	0,00	0,00	
Transf. a Inst. Privadas sem Fins Lucrativos	0,00	0,00	0,00	0,00	0,00	0,00	
Aplicações Diretas	0,00	0,00	25.500,00	29.325,00	30.498,00	31.717,92	
Aplicações Diretas-Órgãos,Fundos Entidades	0,00	0,00	0,00	0,00	0,00	0,00	
Amortização da Dívida	1.554.534,67	947.029,40	1.595.000,00	1.834.250,00	1.907.620,00	1.983.924,80	
Aplicações Diretas	1.554.534,67	947.029,40	1.595.000,00	1.834.250,00	1.907.620,00	1.983.924,80	
RESERVA DO RPPS	0,00	0,00	0,00	0,00	0,00	0,00	
RESERVA DE CONTINGÊNCIA (III)	0,00	0,00	2.155.600,00	2.478.940,00	2.578.097,60	2.681.221,50	




Prefeitura Municipal de Itapissuma

ESTADO DE PERNAMBUCO
LEI DE DIRETRIZES ORÇAMENTÁRIAS - 2022
METODOLOGIA E MEMÓRIA DE CÁLCULO DAS METAS ANUAIS
II - DESPESAS
Art. 4º, §2º, inciso II da LRF

CATEGORIA ECONÔMICA E GRUPOS DE NATUREZA DE DESPESAS	EXECUTADA		ORÇADA 2022	PREVISÃO	
	2020	2021		2023	2025
Total	63.099.907,07	71.939.200,59	98.820.000,00	113.643.000,00	122.916.268,79

(R\$)


José Tenório Bezerra Filho
 Prefeito Municipal



Instituto de Previdência dos Serv. Mun. de Itapissuma

ESTADO DE PERNAMBUCO
LEI DE DIRETRIZES ORÇAMENTÁRIAS - 2022
METODOLOGIA E MEMÓRIA DE CÁLCULO DAS METAS ANUAIS
II - DESPESAS
Art. 4º, §2º, inciso II da LRF

(R\$)

CATEGORIA ECONÔMICA E GRUPOS DE NATUREZA DE DESPESAS	EXECUTADA			ORÇADA			PREVISÃO		
	2020	2021	2022	2023	2024	2025	2023	2024	2025
DESPESAS CORRENTES (I)									
Pessoal e Encargos Sociais	8.868.313,00	10.286.070,71	10.695.000,00	12.299.250,00	12.791.220,00	13.302.868,80			
Transferência a Estados e ao Distrito Federal	8.552.427,77	9.915.778,13	9.900.000,00	11.385.000,00	11.840.400,00	12.314.016,00			
Aplicações Diretas	0,00	0,00	0,00	0,00	0,00	0,00			
Aplicações Diretas-Órgãos,Fundos Entidades	0,00	0,00	0,00	0,00	0,00	0,00			
Juros e Encargos da Dívida	0,00	0,00	0,00	0,00	0,00	0,00			
Aplicações Diretas	0,00	0,00	0,00	0,00	0,00	0,00			
Outras Despesas Correntes	315.885,23	370.292,58	795.000,00	914.250,00	950.820,00	988.852,80			
Transferência da União	0,00	0,00	0,00	0,00	0,00	0,00			
Transferência a Estados e ao Distrito Federal	0,00	0,00	0,00	0,00	0,00	0,00			
Transferência a Municípios	0,00	0,00	0,00	0,00	0,00	0,00			
Transf. a Inst. Privadas sem Fins Lucrativos	0,00	0,00	0,00	0,00	0,00	0,00			
Transf. a Inst. Privadas com Fins Lucrativos	0,00	0,00	0,00	0,00	0,00	0,00			
Transf. a Inst. Multigovernamentais Nacionais	0,00	0,00	0,00	0,00	0,00	0,00			
Aplicações Diretas	315.885,23	370.292,58	795.000,00	914.250,00	950.820,00	988.852,80			
Aplicações Diretas-Órgãos,Fundos Entidades	0,00	0,00	0,00	0,00	0,00	0,00			
DESPA DE CAPITAL (II)	14.064,00	0,00	100.000,00	115.000,00	119.600,00	124.384,00			
Investimentos	14.064,00	0,00	100.000,00	115.000,00	119.600,00	124.384,00			
Transferências a União	0,00	0,00	0,00	0,00	0,00	0,00			
Transferências a Estados e ao Distrito Federal	0,00	0,00	0,00	0,00	0,00	0,00			
Transferências a Municípios	0,00	0,00	0,00	0,00	0,00	0,00			
Transf. a Inst. Privadas sem Fins Lucrativos	0,00	0,00	0,00	0,00	0,00	0,00			
Transf. a Inst. Privadas com Fins Lucrativos	0,00	0,00	0,00	0,00	0,00	0,00			
Transf. a Inst. Multigovernamentais Nacionais	0,00	0,00	0,00	0,00	0,00	0,00			
Aplicações Diretas	14.064,00	0,00	100.000,00	115.000,00	119.600,00	124.384,00			
Aplicações Diretas-Órgãos,Fundos Entidades	0,00	0,00	0,00	0,00	0,00	0,00			
Inversões Financeiras	0,00	0,00	0,00	0,00	0,00	0,00			
Transferências a Estados e ao Distrito Federal	0,00	0,00	0,00	0,00	0,00	0,00			
Transferências a Municípios	0,00	0,00	0,00	0,00	0,00	0,00			
Transf. a Inst. Privadas sem Fins Lucrativos	0,00	0,00	0,00	0,00	0,00	0,00			
Aplicações Diretas	0,00	0,00	0,00	0,00	0,00	0,00			
Aplicações Diretas-Órgãos,Fundos Entidades	0,00	0,00	0,00	0,00	0,00	0,00			
Amortização da Dívida	0,00	0,00	0,00	0,00	0,00	0,00			
Aplicações Diretas	0,00	0,00	0,00	0,00	0,00	0,00			
RESERVA DO RPPS	0,00	0,00	0,00	0,00	0,00	0,00			
RESERVA DE CONTINGÊNCIA (III)	0,00	0,00	0,00	0,00	0,00	0,00			



Instituto de Previdência dos Serv. Mun. de Itapissuma

ESTADO DE PERNAMBUCO
 LEI DE DIRETRIZES ORÇAMENTÁRIAS - 2022
 METODOLOGIA E MEMÓRIA DE CÁLCULO DAS METAS ANUAIS
 II - DESPESAS
 Art. 4º, §2º, inciso II da LRF

CATEGORIA ECONÔMICA E GRUPOS DE NATUREZA DE DESPESAS	EXECUTADA		ORÇADA 2022	PREVISÃO	
	2020	2021		2023	2025
Total	8.882.377,00	10.286.070,71	10.795.000,00	12.414.250,00	13.427.252,80

(Handwritten Signature)
José Tenório Bezerra Filho
 Prefeito Municipal



Município de Itapissuma - Consolidado

ESTADO DE PERNAMBUCO
LEI DE DIRETRIZES ORÇAMENTÁRIAS
METODOLOGIA E MEMÓRIA DE CÁLCULO DAS METAS ANUAIS
III - RESULTADO PRIMÁRIO E NOMINAL

Anexo 6 (LRF, art 53, inciso III)

(R\$)

RECEITAS PRIMÁRIAS	ACIMA DA LINHA					
	2020	2021	2022	2023	2024	2025
RECEITAS CORRENTES (I)	101.813.394,41	118.614.484,77	139.613.500,00	160.555.525,00	166.977.746,00	173.656.855,84
Impostos, Taxas e Contribuições de Melhoria	10.521.805,27	14.924.964,61	14.260.000,00	16.399.000,00	17.054.960,00	17.737.158,40
Contribuições	3.803.077,67	4.210.191,68	5.218.500,00	6.001.275,00	6.241.326,00	6.490.979,04
Receita Patrimonial	708.894,25	639.148,56	2.225.000,00	2.558.750,00	2.661.100,00	2.767.544,00
Aplicações Financeiras (II)	7.008.894,25	639.148,56	2.225.000,00	2.558.750,00	2.661.100,00	2.767.544,00
Outras Receitas Patrimoniais	-6.300.000,00	0,00	0,00	0,00	0,00	0,00
Receita Agropecuária	0,00	0,00	0,00	0,00	0,00	0,00
Receita Industrial	0,00	0,00	0,00	0,00	0,00	0,00
Receita de Serviços	0,00	0,00	50.000,00	57.500,00	59.800,00	62.192,00
Transferências Correntes	85.523.611,88	97.225.199,68	114.536.000,00	131.716.400,00	136.985.056,00	142.464.458,24
Outras Receitas Correntes	1.256.005,34	1.614.980,24	3.324.000,00	3.822.600,00	3.975.504,00	4.134.524,16
Outras Receitas Financeiras (III)	0,00	0,00	0,00	0,00	0,00	0,00
Outras Receitas Correntes	1.256.005,34	1.614.980,24	3.324.000,00	3.822.600,00	3.975.504,00	4.134.524,16
RECEITAS PRIMÁRIAS CORRENTES (IV) = (I - II - III)	94.804.500,16	117.975.336,21	137.388.500,00	157.996.775,00	164.316.646,00	170.889.311,84
RECEITAS DE CAPITAL (V)	2.067.249,18	1.038.977,50	5.117.000,00	5.884.550,00	6.119.932,00	6.364.729,28
Operações de Crédito (VI)	0,00	0,00	0,00	0,00	0,00	0,00
Alienação de Bens	0,00	0,00	130.000,00	149.500,00	155.480,00	161.699,20
Alienação de Bens Móveis (VII)	0,00	0,00	0,00	0,00	0,00	0,00
Alienação de Bens Imóveis (VIII)	0,00	0,00	0,00	0,00	0,00	0,00
Amortizações de Empréstimos (IX)	0,00	0,00	0,00	0,00	0,00	0,00
Transferências de Capital	2.067.249,18	1.038.977,50	4.987.000,00	5.735.050,00	5.964.452,00	6.203.030,08
Outras Receitas de Capital (X)	0,00	0,00	0,00	0,00	0,00	0,00
RECEITAS PRIMÁRIAS DE CAPITAL (XI) = (V - VI - VII - IX - X)	2.067.249,18	1.038.977,50	5.117.000,00	5.884.550,00	6.119.932,00	6.364.729,28
RECEITA PRIMARIA TOTAL (XII) = (IV + XI)	96.871.749,34	119.014.313,71	142.505.500,00	163.881.325,00	170.436.578,00	177.254.041,12
DESPESAS PRIMÁRIAS	2020	2021	2022	2023	2024	2025
DESPESAS CORRENTES (XIII)	99.280.404,01	109.015.563,52	136.985.900,00	157.533.785,00	163.835.136,40	170.388.541,86
Pessoal e Encargos Sociais	68.942.722,88	75.854.756,06	75.388.300,00	86.696.545,00	90.164.406,80	93.770.983,07
Juros e Encargos da Dívida (XIV)	454.793,58	197.678,62	485.000,00	557.750,00	580.060,00	603.262,40
Outras Despesas Correntes	29.882.887,55	32.963.128,84	61.112.600,00	70.279.490,00	73.090.669,60	76.014.296,39
DESPESAS PRIMÁRIAS CORRENTES (XV) = (XIII - XIV)	98.825.610,43	108.817.884,90	136.500.900,00	156.976.035,00	163.255.076,40	169.785.279,46
DESPESAS DE CAPITAL (XVI)	3.999.856,88	3.300.702,04	10.858.500,00	12.487.275,00	12.986.766,00	13.506.236,64
Investimentos	2.445.322,21	2.353.672,64	9.238.000,00	10.623.700,00	11.048.648,00	11.490.593,92
Inversões Financeiras	0,00	0,00	25.500,00	29.325,00	30.498,00	31.717,92
Concessão de Empréstimos e Financiamentos (XVII)	0,00	0,00	0,00	0,00	0,00	0,00
Aquisição de Títulos de Cred. de Cap já Integ (XVIII)	0,00	0,00	0,00	0,00	0,00	0,00
Aquisição de Títulos de Crédito (XIX)	0,00	0,00	0,00	0,00	0,00	0,00
Demais Inversões Financeiras	0,00	0,00	0,00	0,00	0,00	0,00
Amortização da Dívida (XX)	1.554.534,67	947.029,40	1.595.000,00	1.834.250,00	1.907.620,00	1.983.924,80
DESP. PRIMÁRIAS DE CAPITAL (XXI) = (XVI - XVII - XIX - XX)	2.445.322,21	2.353.672,64	9.263.500,00	10.653.025,00	11.079.146,00	11.522.311,84
RESERVA DO RPPS XXIIa	0,00	0,00	0,00	0,00	0,00	0,00
RESERVA DE CONTINGÊNCIA DO RPPS (XXII)	0,00	0,00	2.155.600,00	2.478.940,00	2.578.097,60	2.681.221,50
DESPESAS PRIMÁRIAS TOTAL (XXIII) = (XV + XXI + XXII)	101.270.932,64	111.171.557,54	147.920.000,00	170.108.000,00	176.912.320,00	183.988.812,80
RESULTADO PRIMARIO-Acima da linha (XXIV) = (XII - XXIII)	-4.399.183,30	7.842.756,17	-5.414.500,00	-6.226.675,00	-6.475.742,00	-6.734.771,68



Município de Itapissuma - Consolidado

ESTADO DE PERNAMBUCO
LEI DE DIRETRIZES ORÇAMENTÁRIAS
METODOLOGIA E MEMÓRIA DE CÁLCULO DAS METAS ANUAIS
III - RESULTADO PRIMÁRIO E NOMINAL

Anexo 6 (LRF, art 53, inciso III)

(R\$)

Meta Fiscal Para o Resultado Primário	2020		2021		2022		2023		2024		2025	
	Meta fixada no Anexo de Metas Fiscais da LDO para o exercício		2020		2021		2022		2023		2025	
Juros Nominais	-4.399.183,30		7.842.756,17		-5.414.500,00		-6.226.675,00		-6.475.742,00		-6.734.771,68	
Juros, Encargos e Variações Monetárias Ativos (XXV)	0,00		0,00		0,00		0,00		0,00		0,00	
Juros, Encargos e Variações Monetárias Passivos (XXVI)	454.793,58		197.678,62		485.000,00		557.750,00		580.060,00		603.262,40	
RESULTADO NOMINAL - ACIMA DA LINHA (XXVII) = XXIV	3.064.504,53		8.679.583,35		-2.704.500,00		-3.110.175,00		-3.234.582,00		-3.363.965,28	
META FISCAL PARA O RESULTADO NOMINAL	2.154.917,37		8.284.226,11		-3.674.500,00		-4.225.675,00		-4.394.702,00		-4.570.490,08	

ABAIXO DA LINHA

CÁLCULO DO RESULTADO NOMINAL	2020		2021		2022		2023		2024		2025	
	(b)		(c)		(d)		(e)		(f)		(g)	
DÍVIDA CONSOLIDADA (XXVIII)	3.810.131,38		2.896.312,47		2.797.004,18		3.216.554,81		3.345.217,00		3.479.025,68	
DEDUÇÕES (XXIX)	25.606.731,52		26.317.088,64		29.063.390,57		33.422.899,16		34.759.815,12		36.150.207,73	
Disponibilidade de Caixa Bruta	27.577.395,18		28.860.445,74		40.378.437,44		46.435.203,06		48.292.611,18		50.224.315,63	
Demais Haveres Financeiros	0,00		0,00		3.651.345,22		4.199.047,00		4.367.008,88		4.541.689,24	
(-) Restos a Pagar (XXX)	1.970.663,66		2.543.357,10		14.966.392,09		17.211.350,90		17.899.804,94		18.615.797,14	
(-) Depósitos Restituintes e Valores	0,00		0,00		0,00		0,00		0,00		0,00	
DÍVIDA CONSOLIDADA LÍQUIDA (XXXI) = (XXVIII - XXIX)	-21.796.600,14		-23.420.776,17		-26.266.386,39		-30.206.344,35		-31.414.598,12		-32.671.182,05	

Resultado Nominal - Abaixo da Linha (XXXII) = (XXXIa-XXXIb)	(a* - b)	(b - c)	(c - d)	(d - e)	(e - f)	(f - g)
	13.861.636,33	1.624.176,03	2.845.610,22	3.939.957,96	1.208.253,77	1.256.583,93

a* Dívida Consolidada Líquida do exercício de 2019 (R\$-7.934.963,81)


Município de Itapissuma - Consolidado

ESTADO DE PERNAMBUCO
LEI DE DIRETRIZES ORÇAMENTÁRIAS 2023
METODOLOGIA E MEMÓRIA DE CÁLCULO DAS METAS ANUAIS
III - RESULTADO PRIMÁRIO E NOMINAL

Anexo 6 (LRF, art. 53, inciso III)

(R\$)

AJUSTE METODOLÓGICO	EXERCÍCIO DE 2023
VARIAÇÃO SALDO RPP = (XXXIII) = (XXXd - XXXe)	-2.244.958,81
RECEITA DE ALIEN.DE INVEST. PERMANENTES (IX)	0,00
PASSIVOS RECONHECIDOS NA DC (XXXIV) = (XXXI)	-30.206.344,35
VARIAÇÃO CAMBIAL (XXXV)	0,00
PAGTO. DE PRECATÓRIOS INTEGRANTES DA DC (XXXVI)	0,00
RESULTADO DO BACEM (XXXVII)	0,00
OUTROS AJUSTES (XXXVIII)	0,00
RESULTADO NOMINAL AJUSTADO - abaixo da linha (XXXIX) = (XXXII - XXXIII - IX + XXXIV + XXXV - XXXVI + XXXVII + XXXVIII)	-24.021.427,58
RESULTADO PRIMÁRIO - Abaixo da Linha (XL) = XXXIX)	-24.021.427,58




José Tenório Bezerra Filho
Prefeito Municipal



Município de Itapissuma - Consolidado

ESTADO DE PERNAMBUCO
LEI DE DIRETRIZES ORÇAMENTÁRIAS - 2023
METODOLOGIA E MEMÓRIA DE CÁLCULO DAS METAS ANUAIS
V - MONTANTE DA DÍVIDA PÚBLICA
Art. 4º, §2º, inciso II da LRF

ESPECIFICAÇÃO	2019	2020	2021	2022	2023	2024	2025
DÍVIDA CONSOLIDADA (I)	4.989.505,68	3.810.131,38	2.896.312,47	2.797.004,18	3.216.554,81	3.345.217,00	3.479.025,68
Divida Mobiliária	0,00	0,00	0,00	0,00	0,00	0,00	0,00
Outras Dívidas	4.989.505,68	3.810.131,38	2.896.312,47	2.797.004,18	3.216.554,81	3.345.217,00	3.479.025,68
DEDUÇÕES (II)	12.924.469,49	25.606.731,52	26.317.088,64	29.063.390,57	33.422.899,16	34.759.815,12	36.150.207,73
Ativo Disponível	19.536.629,32	27.577.395,18	28.860.445,74	40.378.437,44	46.435.203,06	48.292.611,18	50.224.315,63
Haveres Financeiros	0,00	0,00	0,00	3.651.345,22	4.199.047,00	4.367.008,88	4.541.689,24
(-) Restos a Pagar	6.612.159,83	1.970.663,66	2.543.357,10	14.966.392,09	17.211.350,90	17.899.804,94	18.615.797,14
(-) Depósitos Restituíveis e Valores	0,00	0,00	0,00	0,00	0,00	0,00	0,00
Dívida Consolidada Líquida	-7.934.963,81	-21.796.600,14	-23.420.776,17	-26.266.386,39	-30.206.344,35	-31.414.598,12	-32.671.182,05


José Tenório Bezerra Filho
Prefeito Municipal



Prefeitura Municipal de Itapissuma

ESTADO DE PERNAMBUCO
LEI DE DIRETRIZES ORÇAMENTÁRIAS - 2023
ANEXO DE RISCOS FISCAIS
DEMONSTRATIVO DE RISCOS FISCAIS E PROVIDÊNCIAS


AMF (LRF, art. 4º, §3º)

(R\$)

PASSIVOS CONTINGENTES		PROVIDÊNCIAS	
IDENTIFICAÇÃO DOS RISCOS	2023	PROVIDÊNCIA	2023
Assistências Diversas	1.200.000,00		1.200.000,00
Enchentes	1.200.000,00	Cred. Adic. por:	1.200.000,00
SUBTOTAL	1.200.000,00	SUBTOTAL	1.200.000,00
DEMAIS RISCOS FISCAIS PASSIVOS		PROVIDÊNCIAS	
IDENTIFICAÇÃO DOS RISCOS	2023	PROVIDÊNCIA	2023
Frustração de Arrecadação	5.000.000,00	Cred. Adic. por:	5.000.000,00
SUBTOTAL	5.000.000,00	SUBTOTAL	5.000.000,00
TOTAL	6.200.000,00	TOTAL	6.200.000,00

Notas:

...


José Tenório Bezerra Filho
Prefeito Municipal



Município de Itapissuma - Consolidado

ESTADO DE PERNAMBUCO
LEI DE DIRETRIZES ORÇAMENTÁRIAS - 2023
ANEXO DE METAS FISCAIS
Demonstrativo I - Metas Anuais

AMF - Tabela 1 (LRF, art. 4º, §1º)

(R\$)

ESPECIFICAÇÃO	2023			2024			2025		
	Valor Corrente (a)	Valor Constante	% PIB (a/PIB) x 100	Valor Corrente (b)	Valor Constante	% PIB (b/PIB) x 100	Valor Corrente (c)	Valor Constante	% PIB (c/PIB) x 100
Receita Total	172.500.000,00	166.731.103,81	0,079	179.400.000,00	168.023.152,35	0,081	186.576.000,00	169.358.967,38	0,082
Receitas Primárias (I)	172.500.000,00	166.731.103,81	0,079	179.400.000,00	168.023.152,35	0,081	186.576.000,00	169.358.967,38	0,082
Despesa Total	172.500.000,00	166.731.103,81	0,079	179.400.000,00	168.023.152,35	0,081	186.576.000,00	169.358.967,38	0,082
Despesas Primárias (II)	170.108.000,00	164.419.099,17	0,078	176.912.320,00	165.693.231,31	0,080	183.988.812,80	167.010.523,03	0,081
Resultado Primário (III)=(I-II)	2.392.000,00	2.312.004,64	0,001	2.487.680,00	2.329.921,05	0,001	2.587.187,20	2.348.444,35	0,001
Resultado Nominal	3.939.957,96	3.808.194,43	0,002	1.208.253,77	1.131.631,03	0,001	1.256.583,93	1.140.627,72	0,001
Dívida Pública Consolidada	3.216.554,81	3.108.983,96	0,002	3.345.217,00	3.133.076,40	0,002	3.479.025,68	3.157.984,93	0,002
Dívida Consolidada Líquida	-30.206.344,35	-29.196.157,31	-0,014	-31.414.598,12	-29.422.406,95	-0,014	-32.671.182,05	-29.656.320,51	-0,014
Receitas Primárias advindas de PPP (IV)	0,00	0,00	0,00	0,00	0,00	0,00	0,00	0,00	0,00
Despesas Primárias geradas por PPP (V)	0,00	0,00	0,00	0,00	0,00	0,00	0,00	0,00	0,00
Impacto do saldo das PPP (VI) = (IV - V)	0,00	0,00	0,00	0,00	0,00	0,00	0,00	0,00	0,00

Nota:

- O cálculo das metas acima descritas foi realizado considerando-se o seguinte cenário macroeconômico:

VARIÁVEIS	2023	2024	2025
	PIB real (crescimento % anual)	1,57	2,15
Taxa real de juro implícito sobre a dívida líquida do Governo (média % anual)	8,95	8,95	8,95
Câmbio (R\$/US\$ - Final do Ano)	5,37	5,28	5,27
Inflação média (% anual) projetada com base em índices oficiais de inflação	3,46	3,20	3,18
Projeção do PIB do Estado - R\$ bilhões	217.184.000.000,00	221.854.000.000,00	226.446.000.000,00
Receita Corrente Líquida - RCL - R\$ bilhões	30.122.000.000,00	31.164.000.000,00	32.161.000.000,00

Metodologia de Cálculo dos Valores Constantes:

2023	2024	2025
Valor Corrente / 1,03460	Valor Corrente / 1,06771	Valor Corrente / 1,10166

José Teodoro Bezerra Filho
Prefeito Municipal



Município de Itapissuma - Consolidado

ESTADO DE PERNAMBUCO
LEI DE DIRETRIZES ORÇAMENTÁRIAS
ANEXO DE METAS FISCAIS
Demonstrativo I - Metas Anuais
2022

AMF - Tabela 1 (LRF, art. 4º, §1º)

Notas Explicativas com metodologia de cálculo:

Para elaboração das Metas Anuais, considerando as variáveis econômicas e a política fiscal do Município, foi analisado o estoque da dívida, estabelecendo-se um valor esperado para o exercício financeiro de 2023 e os dois seguintes. Em seguida foram definidas as metas de resultados primário, a projeção de receitas, a projeção das despesas obrigatórias e discricionárias, a projeção dos juros, para atender a meta definida, e, por fim, calculado o resultado nominal.

O cálculo dos valores foi realizado considerando as seguintes definições:

Receita Total: Para planejamento dos valores a serem arrecadados em determinado período foram analisadas as características peculiares de cada receita, utilizando-se a série histórica anual de arrecadação (base de cálculo), corrigida por parâmetros de preço (índice de preço), utilizando neste caso os indicadores econômicos PIB e/ou IPCA projetados pelo Banco Central do Brasil, publicados no sistema PUBLIDATA LDO 2023, a depender do índice de maior correlação identificado para a natureza da receita.

Para alguns tributos foi considerado também o efeito denominado Esforço da Administração, como meta interna de incremento de arrecadação (índice de esforço da administração).

Também foram considerados possíveis efeitos advindos de legislações específicas (efeito legislação).

Para as Receitas de Operação de Crédito e Convênios foram considerados os contratos já firmados e os autorizados por lei, levando em conta a capacidade de execução dos pleitos pelo Município.

Receitas Primárias: calculadas deduzindo-se da Receita Total as estimativas de receita com alienação de imóveis, amortizações de empréstimos concedidos, operações de crédito contratadas, a remuneração de depósitos bancários e as receitas intraorçamentárias.

Despesa Total: inicialmente foram projetadas as despesas obrigatórias no montante que necessariamente têm prioridade em relação às demais despesas, tanto no momento de elaboração do orçamento quanto na sua execução, em seguida, projetadas as despesas com amortizações da dívida e pagamento de juros, para então fixar o gasto discricionário com investimentos e custeio, garantindo o resultado primário fixado como meta para o exercício da LDO e os dois seguintes.

Despesas Primárias: calculadas deduzindo-se da Despesa Total a estimativa de pagamento de Juros e Encargos da Dívida, Inversões Financeiras, Amortizações da Dívida para o período e as despesas intraorçamentárias.

Resultado Primário: calculado pela diferença entre as receitas primárias e despesas primárias.

Resultado Nominal: calculado pelo método acima da linha, conforme preconiza a 13ª edição do Manual de Demonstrativos Fiscais de 2023, publicado pela Secretaria do Tesouro Nacional, deduzindo do Resultado Primário, a estimativa de juros e encargos passivos (juros pagos) e somando a estimativa de juros e encargos ativos (juros recebidos).

Dívida Pública Consolidada: corresponde ao total estimado das obrigações financeiras decorrentes de Dívida Contratual (empréstimos internos e externos) e os Parcelamentos e Renegociações de Dívidas (para tributos, contribuições previdenciárias e sociais), com prazo superior a 12 meses, já contratadas e previstas para contratação entre 2023-2025. Cumpre-se registrar que o Município não possui Dívida Mobiliária, nem Precatórios posteriores a 05/05/2000 vencidos e não pagos.



Município de Itapissuma - Consolidado

ESTADO DE PERNAMBUCO
LEI DE DIRETRIZES ORÇAMENTÁRIAS
ANEXO DE METAS FISCAIS
Demonstrativo I - Metas Anuais
2022

AMF - Tabela 1 (LRF, art. 4º, §1º)

Dívida Consolidada Líquida: calculada deduzindo da Dívida Pública Consolidada os juros da disponibilidade de caixa e demais haveres financeiros projetados para os períodos em referência, líquidos de Restos a Pagar.

Vale destacar que não foram projetadas Receitas e Despesas advindas de PPP (Parcerias Público-Privado), pois não estão dentro da política do Município para o período referenciado.

Receita Corrente Líquida: projetada deduzindo da Receita Corrente estimada para o período, as Compensações Financeiras entre os Regimes Previdenciários, as Contribuições do Servidor para o Plano de Previdência.

PIB: considerando que são informações opcionais para os municípios, conforme a 13ª edição do Manual de Demonstrativos Fiscais/STN, e considerando que não foram publicadas informações referentes às projeções do PIB para os períodos em tela pelo Governo do Estado de Pernambuco, nem pelo IBGE, esta variável não foi utilizada no demonstrativo.

Os valores foram apresentados em:

Valor Corrente: valor nominal das metas fiscais para o exercício financeiro a que se referem.

Valor Constante: metas fiscais em valores que equivalem aos valores correntes abstraídos da variação do poder aquisitivo da moeda, ou seja, aplicando o índice de deflação no valor corrente, trazendo os valores das metas anuais para valores praticados no ano de referência da LDO (2023), obtido através da aplicação da seguinte fórmula:

Valor Constante = Valor Corrente / Índice de Deflação

Sendo, Índice para Deflação <AnoX> = [1+ (Taxa de Inflação de <AnoX>)]



Município de Itapissuma - Consolidado

ESTADO DE PERNAMBUCO

LEI DE DIRETRIZES ORÇAMENTÁRIAS - 2023

ANEXO DE METAS FISCAIS

Demonstrativo II - Avaliação do Cumprimento das Metas Fiscais do Exercício Anterior
2023

AMF - Tabela 2 (LRF, art. 4º, §2º, inciso I)


(R\$)

ESPECIFICAÇÃO	I - Metas Previstas			II - Metas Realizadas			Variação (II - I)	
	2021 (a)	% PIB	% RCL	2021 (b)	% PIB	% RCL	Valor (c) = (b - a)	% (c/a) x 100
Receita Total	114.940.850,00	0,054	0,487	119.653.462,27	0,056	0,460	4.712.612,27	4,10
Receitas Primárias (I)	108.025.850,00	0,051	0,457	119.014.313,71	0,056	0,457	10.988.463,71	10,17
Despesa Total	114.940.350,00	0,054	0,487	112.316.265,56	0,053	0,431	-2.624.084,44	-2,28
Despesas Primárias (II)	110.962.794,51	0,052	0,470	111.171.557,54	0,052	0,427	208.763,03	0,18
Resultado Primário (III)=(I - II)	-2.936.944,51	-	-0,012	7.842.756,17	0,004	0,030	10.779.700,68	-367,03
Resultado Nominal	1.429.850,00	0,001	-0,012	1.624.176,03	0,001	0,030	194.326,03	13,59
Dívida Pública Consolidada	2.800.000,00	0,001	0,012	2.896.312,47	0,001	0,011	96.312,47	3,43
Dívida Consolidada Líquida	-10.000.000,00	-	-0,042	-23.420.776,17	-0,011	-0,090	-13.420.776,17	134,20

Nota:

PIB Estadual Previsto e Realizado para 2021

ESPECIFICAÇÃO	VALOR
Previsão do PIB Estadual para 2021	213.145.000.000,00
Valor efetivo(realizado) do PIB Estadual para 2021	213.145.000.000,00
Previsão da RCL Estadual para 2021	23.617.000.000,00
Valor efetivo(realizado) da RCL Estadual para 2021	26.038.000.000,00


José Tenório Bezerra Filho
Prefeito Municipal



Município de Itapissuma - Consolidado

ESTADO DE PERNAMBUCO
LEI DE DIRETRIZES ORÇAMENTÁRIAS - 2023
ANEXO DE METAS FISCAIS

Demonstrativo III - Metas Fiscais Atuais Comparadas com as Fixadas nos Três Exercícios Anteriores

AMF - Tabela 3 (LRF, art. 4º, §2º, inciso II)

ESPECIFICAÇÃO	VALORES A PREÇOS CORRENTES										
	2020	2021	%	2022	%	2023	%	2024	%	2025	%
Receita Total	103.880.643,59	119.653.462,27	15,2	144.730.500,00	21,0	166.440.075,00	15,0	173.097.678,00	4,0	180.021.585,12	4,0
Receitas Primárias (I)	96.871.749,34	119.014.313,71	22,9	142.505.500,00	19,7	163.881.325,00	15,0	170.436.578,00	4,0	177.254.041,12	4,0
Despesa Total	103.280.260,89	112.316.265,56	8,8	150.000.000,00	33,5	172.500.000,00	15,0	179.400.000,00	4,0	186.576.000,00	4,0
Despesas Primárias (II)	101.270.932,64	111.171.557,54	9,8	147.920.000,00	33,1	170.108.000,00	15,0	176.912.320,00	4,0	183.988.812,80	4,0
Resultado Primário (III)=(I - II)	-4.399.183,30	7.842.756,17	0,0	-5.414.500,00	-169,0	-6.226.675,00	15,0	-6.475.742,00	0,0	-6.734.771,68	0,0
Resultado Nominal	13.861.636,33	1.624.176,03	-88,3	2.845.610,22	75,2	3.939.957,96	38,5	1.208.253,77	-69,3	1.256.583,93	4,0
Dívida Pública Consolidada	3.810.131,38	2.896.312,47	-24,0	2.797.004,18	-3,4	3.216.554,81	15,0	3.345.217,00	4,0	3.479.025,68	4,0
Dívida Consolidada Líquida	-21.796.600,14	-23.420.776,17	7,5	-26.266.386,39	12,2	-30.206.344,35	15,0	-31.414.598,12	4,0	-32.671.182,05	4,0


ESPECIFICAÇÃO	VALORES A PREÇOS CONSTANTES										
	2020	2021	%	2022	%	2023	%	2024	%	2025	%
Receita Total	120.173.283,73	125.767.754,19	4,7	144.730.500,00	15,1	160.873.840,13	11,2	162.120.499,01	0,8	163.409.386,85	0,8
Receitas Primárias (I)	112.065.114,51	125.095.945,14	11,6	142.505.500,00	13,9	158.400.662,09	11,2	159.628.155,59	0,8	160.897.228,84	0,8
Despesa Total	119.478.737,01	118.055.626,73	-1,2	150.000.000,00	27,1	166.731.103,81	11,2	168.023.152,35	0,8	169.358.967,38	0,8
Despesas Primárias (II)	117.154.265,72	116.852.424,13	-0,3	147.920.000,00	26,6	164.419.099,17	11,2	165.693.231,31	0,8	167.010.523,03	0,8
Resultado Primário (III)=(I - II)	-5.089.151,21	8.243.521,01	0,0	-5.414.500,00	-165,7	-6.018.437,08	0,0	-6.065.075,72	0,0	-6.113.294,19	0,0
Resultado Nominal	16.035.695,37	1.707.171,43	-89,3	2.845.610,22	66,7	3.808.194,43	33,8	1.131.631,03	-70,3	1.140.627,72	0,8
Dívida Pública Consolidada	4.407.712,39	3.044.314,04	-30,9	2.797.004,18	-8,1	3.108.983,96	11,2	3.133.076,40	0,8	3.157.984,93	0,8
Dívida Consolidada Líquida	-25.215.178,91	-24.617.577,83	-2,4	-26.266.386,39	6,7	-29.196.157,31	11,2	-29.422.406,95	0,8	-29.656.320,51	0,8

Nota:

Metodologia de Cálculo dos Valores Constantes

ÍNDICES DE INFLAÇÃO				
2020	2021	2022	2023*	2025*
4,52	10,06	5,11	3,46	3,18
VALORES DE REFERÊNCIA				
Valor Corrente x 1,15684	Valor Corrente x 1,05110	Valor Corrente x 1,00000	Valor Corrente / 1,03460	Valor Corrente / 1,10166

* Inflação Média (% anual) projetada com base no Índice Nacional de Preços ao Consumidor Amplo - IPCA, divulgado pelo IBGE


José Tenório Bezerra Filho
Prefeito Municipal




Município de Itapissuma - Consolidado

ESTADO DE PERNAMBUCO
LEI DE DIRETRIZES ORÇAMENTÁRIAS - 2023
ANEXO DE METAS FISCAIS
Demonstrativo IV - Evolução do Patrimônio Líquido

AMF - Tabela 4 (LRF, art. 4º, §2º, inciso III)

PATRIMÔNIO LÍQUIDO	2021		2020		2019	
		%		%		%
Patrimônio/Capital	0,00	0,00	0,00	0,00	0,00	0,00
Reservas	0,00	0,00	0,00	0,00	0,00	0,00
Resultado Acumulado	-198.450.357,28	0,00	-177.117.103,85	0,00	-164.791.009,25	0,00
TOTAL	-198.450.357,28	0,00	-177.117.103,85	0,00	-164.791.009,25	0,00

Notas:


José Tenório Bezerra Filho

Prefeito Municipal



Município de Itapissuma - Consolidado

ESTADO DE PERNAMBUCO
LEI DE DIRETRIZES ORÇAMENTÁRIAS - 2023
ANEXO DE METAS FISCAIS

Demonstrativo V - Origem e Aplicação dos Recursos Obtidos com a Alienação de Ativos
2023

AMF - Tabela 5 (LRF, art. 4º, §2º, inciso III)

(R\$)

RECEITAS REALIZADAS	2021 (a)	2020 (b)	2019 (c)
RECEITA DE CAPITAL			
Receita de Alienação de Ativos			
Alienação de Bens Móveis	0,00	0,00	3.970,36
Alienação de Bens Imóveis	0,00	0,00	0,00
TOTAL	0,00	0,00	3.970,36

DESPESAS REALIZADAS	2021 (d)	2020 (e)	2019 (f)
APLICAÇÃO DOS RECURSOS DA ALIENAÇÃO DE ATIVOS			
DESPESAS DE CAPITAL			
Investimentos	0,00	0,00	0,00
Inversões Financeiras	0,00	0,00	0,00
Amortização da Dívida	0,00	0,00	0,00
DESPESAS CORRENTES DOS REGIMES PREVIDENCIÁRIOS			
Regime Geral de Previdência Social	0,00	0,00	0,00
Regimes Próprios dos Servidores Públicos	0,00	0,00	0,00
TOTAL	0,00	0,00	0,00

SALDO FINANCEIRO DO EXERCÍCIO (III) = (I - II)	(g)=((Ia-IIId)+IIIh)	(h)=((Ib-IIe)+IIIi)	(i)=(Ic - II f)
	3.970,36	3.970,36	3.970,36

Notas:

José Tenório Bezerra Filho

Prefeito Municipal



Instituto de Previdência dos Serv. Mun. de Itapissuma

ESTADO DE PERNAMBUCO
LEI DE DIRETRIZES ORÇAMENTÁRIAS - 2023
ANEXO DE METAS FISCAIS
Demonstrativo VI - Avaliação da Situação Financeira e Atuarial do Regime Próprio de Previdência dos Servidores
2023

AMF - Tabela 6 (LRF, art. 4º, §2º, inciso IV, alínea "a")

(R\$)

RECEITAS E DESPESAS PREVIDENCIÁRIAS DO REGIME PRÓPRIO DE PREVIDÊNCIA DOS SERVIDORES

	PLANO PREVIDENCIÁRIO		
	2019	2020	2021
RECEITAS PREVIDENCIÁRIAS - RPPS			
RECEITAS CORRENTES (I)			
Receita de Contribuições dos Segurados	7.369.350,39	8.006.735,66	6.242.171,34
Civil	2.188.552,95	2.858.979,16	2.596.942,47
Ativo	2.188.552,95	2.858.979,16	2.584.532,86
Inativo	0,00	0,00	12.409,61
Pensionista	0,00	0,00	0,00
Receita de Contribuições Patronais	3.486.013,90	3.061.124,70	3.225.910,24
Civil	3.486.013,90	3.061.124,70	3.225.910,24
Ativo	0,00	0,00	0,00
Inativo	0,00	0,00	0,00
Pensionista	0,00	0,00	0,00
Receitas Patrimonial	1.603.823,01	678.325,84	204.311,90
Receita Imobiliárias	0,00	0,00	0,00
Receitas de Valores Mobiliários	1.603.823,01	678.325,84	204.311,90
Outras Receitas Patrimoniais	0,00	0,00	0,00
Receita de Serviço	0,00	0,00	0,00
Outras Receitas Correntes	90.960,53	1.408.305,96	215.006,73
Compensação Previdenciário do RGPS ao RPPS	0,00	0,00	212.666,69
Aportes Per. P/Amorti. do Déficit Atuarial do RPPS (II)	0,00	0,00	0,00
Demais Receitas Correntes	90.960,53	1.408.305,96	2.340,04
RECEITAS DE CAPITAL (III)	0,00	0,00	0,00
Alienação de Bens, Direitos e Ativos	0,00	0,00	0,00
Amortização de Empréstimos	0,00	0,00	0,00
Outras Receitas de Capital	0,00	0,00	0,00
TOTAL DAS RECEITAS PREVIDENCIÁRIAS RPPS (IV)=(I+III-II)	7.369.350,39	8.006.735,66	6.242.171,34



Instituto de Previdência dos Serv. Mun. de Itapissuma

ESTADO DE PERNAMBUCO
LEI DE DIRETRIZES ORÇAMENTÁRIAS - 2023
ANEXO DE METAS FISCAIS
Demonstrativo VI - Avaliação da Situação Financeira e Atuarial do Regime Próprio de Previdência dos Servidores
2023

(R\$)

AMF - Tabela 6 (LRF, art. 4º, §2º, inciso IV, alínea "a")

RECEITAS E DESPESAS PREVIDENCIÁRIAS DO REGIME PRÓPRIO DE PREVIDÊNCIA DOS SERVIDORES

	2019	2020	2021
DESPESAS PREVIDENCIÁRIAS - RPPS			
Benefício Civil	7.267.725,80	8.478.428,65	9.915.778,13
Aposentadorias	5.459.863,70	6.615.320,59	7.831.648,86
Pensões	1.663.371,10	1.819.266,01	1.982.710,15
Outros Benefícios Previdenciários	144.491,00	43.842,05	101.419,12
Outras Despesas Previdenciárias	428.949,06	403.948,35	370.292,58
Compensação Previdenciária do RPPS ao RGPS	0,00	0,00	0,00
Outras Despesas Previdenciárias	428.949,06	403.948,35	370.292,58
TOTAL DAS DESPESAS PREVIDENCIÁRIAS - RPPS (V)	7.696.674,86	8.882.377,00	10.286.070,71
RESULTADO PREVIDENCIÁRIO (VI) = (IV - V)	-327.324,47	-875.641,34	-4.043.899,37

RECURSOS RPPS ARRECADADOS EM EXERCÍCIOS ANTERIORES

	2019	2020	2021
VALOR	0,00	0,00	0,00

RESERVA ORÇAMENTÁRIA DO RPPS

	2019	2020	2021
VALOR	0,00	0,00	0,00

APORTES DE RECURSOS PARA O PLANO PREVIDENCIÁRIO DO RPPS

	2019	2020	2021
VALOR			



Instituto de Previdência dos Serv. Mun. de Itapissuma

ESTADO DE PERNAMBUCO
LEI DE DIRETRIZES ORÇAMENTÁRIAS - 2023
ANEXO DE METAS FISCAIS
Demonstrativo VI - Avaliação da Situação Financeira e Atuarial do Regime Próprio de Previdência dos Servidores
2023

(R\$)

AMF - Tabela 6 (LRF, art. 4º, §2º, inciso IV, alínea "a")

RECEITAS E DESPESAS PREVIDENCIÁRIAS DO REGIME PRÓPRIO DE PREVIDÊNCIA DOS SERVIDORES			
	2019	2020	2021
Plano de Amortização - Contribuição Patronal Suplementar	0,00	0,00	0,00
Plano de Amortização - Aporte Periódico de Vtrs. Predefinidos	0,00	0,00	0,00
Outros Aportes para o RPPS	0,00	0,00	0,00
Recursos para Cobertura de Déficit Financeiro	0,00	0,00	0,00

BENS E DIREITOS DO RPPS

	2019	2020	2021
Caixa e Equivalentes de Caixa	16.824.881,04	15.949.239,70	11.905.340,33
Investimentos e Aplicações	0,00	0,00	0,00
Outros Bens e Direitos	0,00	0,00	0,00

- O saldo de bens e direitos de 2018 era R\$ 17.152.205,51

PLANO FINANCEIRO

RECEITAS PREVIDENCIÁRIAS - RPPS

	2019	2020	2021
RECEITAS CORRENTES (VII)			
Receita de Contribuições dos Segurados			
Civil	0,00	0,00	0,00
Ativo	0,00	0,00	0,00
Inativo	0,00	0,00	0,00
Pensionista	0,00	0,00	0,00
Receita de Contribuições Patronais			
Civil	0,00	0,00	0,00
Ativo	0,00	0,00	0,00
Inativo	0,00	0,00	0,00
Pensionista	0,00	0,00	0,00
Receita Patrimonial			
Civil	0,00	0,00	0,00
Ativo	0,00	0,00	0,00
Inativo	0,00	0,00	0,00
Pensionista	0,00	0,00	0,00
Patrimonial	0,00	0,00	0,00



Instituto de Previdência dos Serv. Mun. de Itapissuma

ESTADO DE PERNAMBUCO
LEI DE DIRETRIZES ORÇAMENTÁRIAS - 2023
ANEXO DE METAS FISCAIS
Demonstrativo VI - Avaliação da Situação Financeira e Atuarial do Regime Próprio de Previdência dos Servidores
2023

(R\$)

AMF - Tabela 6 (LRF, art. 4º, §2º, inciso IV, alínea "a")

RECEITAS E DESPESAS PREVIDENCIÁRIAS DO REGIME PRÓPRIO DE PREVIDÊNCIA DOS SERVIDORES			
	2019	2020	2021
Receitas Imobiliárias	0,00	0,00	0,00
Receitas de Valores Mobiliários	0,00	0,00	0,00
Outras Receitas Patrimoniais	0,00	0,00	0,00
Receita de Serviço	0,00	0,00	0,00
Outras Receitas Correntes	0,00	0,00	0,00
Compensação Previdenciária do RGPS para o RPPS	0,00	0,00	0,00
Demais Receitas Correntes	0,00	0,00	0,00
RECEITAS DE CAPITAL (VIII)	0,00	0,00	0,00
Alienação de Bens, Direitos e Ativos	0,00	0,00	0,00
Amortização de Empréstimos	0,00	0,00	0,00
Outras Receitas de Capital	0,00	0,00	0,00
TOTAL DAS RECEITAS PREVIDENCIÁRIAS RPPS (IX) = (VII + VIII)	0,00	0,00	0,00
DESPESAS PREVIDENCIÁRIAS - RPPS			
Benefícios - Civil	0,00	0,00	0,00
Aposentadorias	0,00	0,00	0,00
Pensões	0,00	0,00	0,00
Outros Benefícios Previdenciários	0,00	0,00	0,00
Outras Despesas Previdenciárias	0,00	0,00	0,00
Compensação Previdenciária do RPPS para o RGPS	0,00	0,00	0,00
Demais Despesas Previdenciárias	0,00	0,00	0,00
TOTAL DAS DESPESAS PREVIDENCIÁRIAS RPPS (X)	0,00	0,00	0,00
RESULTADO PREVIDENCIÁRIO (XI) = (IX - X)	0,00	0,00	0,00



Instituto de Previdência dos Serv. Mun. de Itapissuma

ESTADO DE PERNAMBUCO
LEI DE DIRETRIZES ORÇAMENTÁRIAS - 2023
ANEXO DE METAS FISCAIS
Demonstrativo VI - Avaliação da Situação Financeira e Atuarial do Regime Próprio de Previdência dos Servidores
2023

AMF - Tabela 6 (LRF, art. 4º, §2º, inciso IV, alínea "a")

(R\$)

RECEITAS E DESPESAS PREVIDENCIARIAS DO REGIME PRÓPRIO DE PREVIDÊNCIA DOS SERVIDORES

	2019	2020	2021
APORTES DE RECURSOS PARA O PLANO FINANCEIRO DO RPPS			
Recursos para Cobertura de Insuficiências Financeiras	0,00	0,00	0,00
Recursos para Formação de Reserva	0,00	0,00	0,00
APORTES DE RECURSOS PARA O PLANO FINANCEIRO DO RPPS			
Receitas Correntes	0,00	0,00	0,00
TOTAL RECEITAS DA ADMINISTRAÇÃO RPPS (XII)	0,00	0,00	0,00
APORTES DE RECURSOS PARA O PLANO FINANCEIRO DO RPPS			
Despesas Correntes XIII	0,00	0,00	0,00
Despesas de Capital (XIV)	0,00	0,00	0,00
TOTAL DESPESAS DA ADMINISTRAÇÃO RPPS (XV) = (XIII - XIV)	0,00	0,00	0,00
RESULTADO DA ADMINISTRAÇÃO RPPS (XVI) = (XII - XV)	0,00	0,00	0,00



Instituto de Previdência dos Serv. Mun. de Itapissuma


ESTADO DE PERNAMBUCO
LEI DE DIRETRIZES ORÇAMENTÁRIAS - 2023
ANEXO DE METAS FISCAIS
Demonstrativo VI - Avaliação da Situação Financeira e Atuarial do Regime Próprio de Previdência dos Servidores
2023

AMF - Tabela 6 (LRF, art. 4º, §2º, inciso IV, alínea "a")

(R\$)

RECEITAS E DESPESAS PREVIDENCIARIAS DO REGIME PRÓPRIO DE PREVIDÊNCIA DOS SERVIDORES

PLANO PREVIDENCIÁRIO			
RECEITA PREVID.	DESPESA PREVID.	RESULTADO PREVID.	VALOR TRANSFERIDO DO EXERCÍCIO ANTERIOR
Valor	Valor	Valor	Anterior
(R\$)	(R\$)	(R\$)	(R\$)
1.000.000,00	1.000.000,00	0,00	1.000.000,00
2.000.000,00	2.000.000,00	0,00	2.000.000,00
3.000.000,00	3.000.000,00	0,00	3.000.000,00
4.000.000,00	4.000.000,00	0,00	4.000.000,00
5.000.000,00	5.000.000,00	0,00	5.000.000,00
6.000.000,00	6.000.000,00	0,00	6.000.000,00
7.000.000,00	7.000.000,00	0,00	7.000.000,00
8.000.000,00	8.000.000,00	0,00	8.000.000,00
9.000.000,00	9.000.000,00	0,00	9.000.000,00
10.000.000,00	10.000.000,00	0,00	10.000.000,00
11.000.000,00	11.000.000,00	0,00	11.000.000,00
12.000.000,00	12.000.000,00	0,00	12.000.000,00
13.000.000,00	13.000.000,00	0,00	13.000.000,00
14.000.000,00	14.000.000,00	0,00	14.000.000,00
15.000.000,00	15.000.000,00	0,00	15.000.000,00
16.000.000,00	16.000.000,00	0,00	16.000.000,00
17.000.000,00	17.000.000,00	0,00	17.000.000,00
18.000.000,00	18.000.000,00	0,00	18.000.000,00
19.000.000,00	19.000.000,00	0,00	19.000.000,00
20.000.000,00	20.000.000,00	0,00	20.000.000,00
21.000.000,00	21.000.000,00	0,00	21.000.000,00
22.000.000,00	22.000.000,00	0,00	22.000.000,00
23.000.000,00	23.000.000,00	0,00	23.000.000,00
24.000.000,00	24.000.000,00	0,00	24.000.000,00
25.000.000,00	25.000.000,00	0,00	25.000.000,00
26.000.000,00	26.000.000,00	0,00	26.000.000,00
27.000.000,00	27.000.000,00	0,00	27.000.000,00
28.000.000,00	28.000.000,00	0,00	28.000.000,00
29.000.000,00	29.000.000,00	0,00	29.000.000,00
30.000.000,00	30.000.000,00	0,00	30.000.000,00
31.000.000,00	31.000.000,00	0,00	31.000.000,00
32.000.000,00	32.000.000,00	0,00	32.000.000,00
33.000.000,00	33.000.000,00	0,00	33.000.000,00
34.000.000,00	34.000.000,00	0,00	34.000.000,00
35.000.000,00	35.000.000,00	0,00	35.000.000,00
36.000.000,00	36.000.000,00	0,00	36.000.000,00
37.000.000,00	37.000.000,00	0,00	37.000.000,00
38.000.000,00	38.000.000,00	0,00	38.000.000,00
39.000.000,00	39.000.000,00	0,00	39.000.000,00
40.000.000,00	40.000.000,00	0,00	40.000.000,00
41.000.000,00	41.000.000,00	0,00	41.000.000,00
42.000.000,00	42.000.000,00	0,00	42.000.000,00
43.000.000,00	43.000.000,00	0,00	43.000.000,00
44.000.000,00	44.000.000,00	0,00	44.000.000,00
45.000.000,00	45.000.000,00	0,00	45.000.000,00
46.000.000,00	46.000.000,00	0,00	46.000.000,00
47.000.000,00	47.000.000,00	0,00	47.000.000,00
48.000.000,00	48.000.000,00	0,00	48.000.000,00
49.000.000,00	49.000.000,00	0,00	49.000.000,00
50.000.000,00	50.000.000,00	0,00	50.000.000,00


José Tenório Bezerra Filho
Prefeito Municipal



Instituto de Previdência dos Serv. Mun. de Itapissuma

ESTADO DE PERNAMBUCO

LEI DE DIRETRIZES ORÇAMENTÁRIAS - 2022

ANEXO DE METAS FISCAIS

Demonstrativo VI.a - Projeção Atuarial do Regime Próprio de Previdência dos Servidores
2023

AMF - Tabela 7 (LRF, art. 4º, §2º, inciso IV, alínea a)

PLANO PREVIDENCIÁRIO

(R\$)

EXERCÍCIO	RECEITA PREVID.	DESPESAS PREVID.	RESULTADO PREVID.	SALDO FINANCEIRO DO EXERCÍCIO (d) = ("d" exerc. Anterior) + (c)
	Valor (a)	Valor (b)	Valor (c) = (a-b)	
2021				11.138.212,67
2022	12.871.461,53	14.005.398,95	-1.133.937,42	10.004.275,25
2023	17.960.684,03	14.593.586,42	3.367.097,61	13.371.372,86
2024	18.527.692,16	15.821.352,26	2.706.339,90	16.077.712,76
2025	19.067.445,76	16.941.286,16	2.126.159,60	18.203.872,36
2026	19.792.160,96	18.028.205,32	1.763.955,64	19.967.828,00
2027	19.885.828,71	19.012.120,40	873.708,31	20.841.536,31
2028	19.977.043,62	19.854.443,19	122.600,43	20.964.136,74
2029	19.991.563,00	20.349.405,30	-357.842,30	20.606.294,44
2030	20.059.957,73	20.464.021,06	-404.063,33	20.202.231,11
2031	20.132.098,43	20.495.319,98	-363.221,55	19.839.009,56
2032	20.130.001,97	20.879.449,10	-749.447,13	19.089.562,43
2033	20.148.857,90	21.048.699,50	-899.841,60	18.189.720,83
2034	20.187.507,28	20.996.321,09	-808.813,81	17.380.907,02
2035	20.224.781,07	20.782.788,75	-558.007,68	16.822.899,34
2036	20.284.391,67	20.501.051,27	-216.659,60	16.606.239,74
2037	20.327.967,98	20.266.106,62	61.861,36	16.668.101,10
2038	20.392.046,99	20.001.263,85	390.783,14	17.058.884,24
2039	20.473.430,81	19.631.646,71	841.784,10	17.900.668,34
2040	20.182.426,79	20.621.199,09	-438.772,30	17.461.896,04
2041	20.621.199,09	20.654.797,50	-33.598,41	17.428.297,63
2042	20.087.867,84	20.087.867,84	0,00	17.428.297,63
2043	20.150.612,70	19.794.450,94	356.161,76	17.784.459,39
2044	20.243.044,21	19.232.822,22	1.010.221,99	18.794.681,38
2045	20.257.937,89	19.049.677,47	1.208.260,42	20.002.941,80
2046	20.174.318,14	19.164.794,68	1.009.523,46	21.012.465,26
2047	20.287.018,96	18.549.376,33	1.737.642,63	22.750.107,89
2048	20.455.103,25	17.852.892,96	2.602.210,29	25.352.318,18
2049	20.646.604,26	17.193.811,56	3.452.792,70	28.805.110,88
2050	20.866.916,73	16.572.764,80	4.294.151,93	33.099.262,81
2051	21.111.761,60	16.029.448,67	5.082.312,93	38.181.575,74
2052	21.426.187,94	15.343.948,30	6.082.239,64	44.263.815,38
2053	21.807.276,91	14.598.623,99	7.208.652,92	51.472.468,30
2054	22.253.528,15	13.826.833,20	8.426.694,95	59.899.163,25
2055	22.776.152,72	13.012.638,47	9.763.514,25	69.662.677,50
2056	23.360.497,55	12.226.854,51	11.133.643,04	80.796.320,54
2057	4.489.228,88	11.432.585,30	-6.943.356,42	73.852.964,12
2058	4.091.340,19	10.653.657,07	-6.562.316,88	67.290.647,24
2059	3.714.753,74	9.893.339,11	-6.178.585,37	61.112.061,87
2060	3.359.927,00	9.154.763,31	-5.794.836,31	55.317.225,56
2061	3.027.130,33	8.440.668,19	-5.413.537,86	49.903.687,70
2062	2.716.457,07	7.753.528,80	-5.037.071,73	44.866.615,97
2063	2.427.837,61	7.095.533,30	-4.667.695,69	40.198.920,28
2064	2.161.024,79	6.468.385,38	-4.307.360,59	35.891.559,69
2065	1.915.628,60	5.873.627,13	-3.957.998,53	31.933.561,16
2066	1.691.094,19	5.312.412,42	-3.621.318,23	28.312.242,93
2067	1.486.713,74	4.785.408,22	-3.298.694,48	25.013.548,45



Instituto de Previdência dos Serv. Mun. de Itapissuma

ESTADO DE PERNAMBUCO
LEI DE DIRETRIZES ORÇAMENTÁRIAS - 2022
ANEXO DE METAS FISCAIS
Demonstrativo VI.a - Projeção Atuarial do Regime Próprio de Previdência dos Servidores
2023

AMF - Tabela 7 (LRF, art. 4º, §2º, inciso IV, alínea a)

PLANO PREVIDENCIÁRIO

(R\$)

EXERCÍCIO	RECEITA PREVID.	DESPESAS PREVID.	RESULTADO PREVID.	SALDO FINANCEIRO DO EXERCÍCIO (d) = ("d" exerc. Anterior) + (c)
	Valor (a)	Valor (b)	Valor (c) = (a-b)	
2068	1.301.605,18	4.292.863,11	-2.991.257,93	22.022.290,52
2069	1.134.777,46	3.834.778,55	-2.700.001,09	19.322.289,43
2070	985.195,18	3.410.781,18	-2.425.586,00	16.896.703,43
2071	851.780,37	851.780,37	0,00	16.896.703,43
2072	733.402,19	2.662.809,79	-1.929.407,60	14.967.295,83
2073	628.903,17	2.337.161,26	-1.708.258,09	13.259.037,74
2074	537.131,70	2.041.846,68	-1.504.714,98	11.754.322,76
2075	456.960,60	1.775.105,74	-1.318.145,14	10.436.177,62
2076	387.291,94	1.535.149,06	-1.147.857,12	9.288.320,50
2077	327.077,94	1.320.130,67	-993.052,73	8.295.267,77
2078	275.323,65	1.127.888,56	-852.564,91	7.442.702,86
2079	231.103,85	956.185,56	-725.081,71	6.717.621,15
2080	193.594,07	803.151,53	-609.557,46	6.108.063,69
2081	162.067,88	667.317,58	-505.249,70	5.602.813,99
2082	135.892,36	547.681,51	-411.789,15	5.191.024,84
2083	114.490,62	443.338,17	-328.847,55	4.862.177,29
2084	97.325,00	353.457,22	-256.132,22	4.606.045,07
2085	83.882,09	277.201,66	-193.319,57	4.412.725,50
2086	73.664,14	213.491,94	-139.827,80	4.272.897,70
2087	66.203,70	161.167,63	-94.963,93	4.177.933,77
2088	61.062,89	119.020,24	-57.957,35	4.119.976,42
2089	57.842,67	85.892,87	-28.050,20	4.091.926,22
2090	56.178,53	60.582,64	-4.404,11	4.087.522,11
2091	55.741,99	41.731,02	14.010,97	4.101.533,08
2092	56.254,58	27.981,70	28.272,88	4.129.805,96
2093	57.497,50	18.190,76	39.306,74	4.169.112,70
2094	59.304,34	11.428,92	47.875,42	4.216.988,12
2095	61.547,90	6.904,23	54.643,67	4.271.631,79
2096	64.134,80	3.964,50	60.170,30	4.331.802,09
2097	66.999,98	2.100,55	64.899,43	4.396.701,52

Notas:

Projeção atuarial considerando o novo plano de custeio apontado em estudo atuarial.

Relatório Avaliação Atuarial
Ano-Base: 2022
Data-Base: 31/12/2021

PLANO FINANCEIRO

EXERCÍCIO	RECEITA PREVID.	DESPESAS PREVID.	RESULTADO PREVID.	SALDO FINANCEIRO DO EXERCÍCIO (d) = ("d" exerc. Anterior) + (c)
	Valor (a)	Valor (b)	Valor (c) = (a-b)	
2021	0,00	0,00	0,00	0,00

Notas:

O Município de Itapissuma não possui segregação de massa.

José Tenório Bezerra Filho

Prefeito Municipal




Prefeitura Municipal de Itapissuma

ESTADO DE PERNAMBUCO
LEI DE DIRETRIZES ORÇAMENTÁRIAS - 2023
ANEXO DE METAS FISCAIS
Demonstrativo VII - Estimativa e Compensação da Renúncia de Receita

(R\$)

AMF - Tabela 8 (LRF, art. 4º, §2º, inciso V)

Tributo	Modalidade	SETOR / PROGRAMA / BENEFICIÁRIO	RENÚNCIA DE RECEITA PREVISTA			COMPENSAÇÃO
			2023	2024	2025	
			0,00	0,00	0,00	
TOTAL			0,00	0,00	0,00	


José Tenório Bezerra Filho
Prefeito Municipal



Município de Itapissuma - Consolidado

ESTADO DE PERNAMBUCO

LEI DE DIRETRIZES ORÇAMENTÁRIAS - 2023

ANEXO DE METAS FISCAIS


Demonstrativo VIII - Margem de Expansão das Despesas Obrigatórias de
Caráter Continuado

AMF - Tabela 9 (LRF, art. 4º, §2º, inciso V)

(R\$)

EVENTOS	2023
Aumento Permanente da Receita	0,00
(-) Transferências Constitucionais	0,00
(-) Transferências ao FUNDEB	0,00
Saldo Final do Aumento Permanente de Receita (I)	0,00
Redução Permanente de Despesas (II)	0,00
Margem Bruta (III) = (I + II)	0,00
Saldo Utilizado da Margem Bruta (IV)	0,00
Novas DOCC	0,00
Novas DOCC Geradas Pelas PPP	0,00
Margem Líquida de Expansão de DOCC (V)=(III - IV)	0,00

Notas:


José Tenório Bezerra Filho

Prefeito Municipal

Prefeitura Municipal de Itapissuma

Relação das Receitas

Código	Descrição	Grau	
1.0.0.0.00.0.0.00	RECEITAS CORRENTES	1	S
1.1.0.0.00.0.0.00	IMPOSTOS, TAXAS E CONTRIBUIÇÕES DE MELHORIA	2	A
1.2.0.0.00.0.0.00	CONTRIBUIÇÕES	2	A
1.3.0.0.00.0.0.00	RECEITA PATRIMONIAL	2	A
1.4.0.0.00.0.0.00	RECEITA AGROPECUÁRIA	2	A
1.5.0.0.00.0.0.00	RECEITA INDUSTRIAL	2	A
1.6.0.0.00.0.0.00	RECEITA DE SERVIÇOS	2	A
1.7.0.0.00.0.0.00	TRANSFERÊNCIAS CORRENTES	2	A
1.9.0.0.00.0.0.00	OUTRAS RECEITAS CORRENTES	2	A
2.0.0.0.00.0.0.00	RECEITAS DE CAPITAL	1	S
2.1.0.0.00.0.0.00	OPERAÇÕES DE CRÉDITO	2	A
2.2.0.0.00.0.0.00	ALIENAÇÃO DE BENS	2	A
2.3.0.0.00.0.0.00	AMORTIZAÇÃO DE EMPRÉSTIMOS	2	A
2.4.0.0.00.0.0.00	TRANSFERÊNCIAS DE CAPITAL	2	A
2.9.0.0.00.0.0.00	OUTRAS RECEITAS DE CAPITAL	2	A
7.0.0.0.00.0.0.00	RECEITAS CORRENTES INTRA-ORÇAMENTÁRIA	1	S
7.1.0.0.00.0.0.00	IMPOSTOS, TAXAS E CONTRIB. MELHORIAS - INTRA	2	A
7.2.0.0.00.0.0.00	CONTRIBUIÇÕES INTRA-ORÇAMENTÁRIA	2	A
7.3.0.0.00.0.0.00	PATRIMONIAL INTRA-ORÇAMENTÁRIA	2	A
7.4.0.0.00.0.0.00	AGROPECUÁRIA INTRA-ORÇAMENTÁRIA	2	A
7.5.0.0.00.0.0.00	INDUSTRIAL INTRA-ORÇAMENTÁRIA	2	A
7.6.0.0.00.0.0.00	SERVIÇOS INTRA-ORÇAMENTÁRIA	2	A
7.9.0.0.00.0.0.00	OUTRAS REC. CORRENTES INTRA-ORÇAMENTÁRIA	2	A
8.0.0.0.00.0.0.00	RECEITAS DE CAPITAL INTRA-ORÇAMENTÁRIA	1	S
8.1.0.0.00.0.0.00	OPERAÇÕES DE CRÉDITO INTRA-ORÇAMENTÁRIA	2	A
8.2.0.0.00.0.0.00	ALIENAÇÃO DE BENS INTRA-ORÇAMENTÁRIA	2	A
8.3.0.0.00.0.0.00	AMORTIZ. DE EMPRÉSTIMO INTRA-ORÇAMENTÁRIA	2	A
8.5.0.0.00.0.0.00	OUTRAS REC. DE CAPITAL INTRA-ORÇAMENTÁRIA	2	A
9.0.0.0.00.0.0.00	DEDUÇÃO DAS RECEITAS CORRENTES	1	S
9.7.0.0.00.0.0.00	DEDUÇÕES DA RECEITA DE TRANSF. CORRENTES	2	A