



## Município de Itapissuma - Consolidado

ESTADO DE PERNAMBUCO  
LEI DE DIRETRIZES ORÇAMENTÁRIAS  
ANEXO DE METAS FISCAIS

Demonstrativo II - Avaliação do Cumprimento das Metas Fiscais do Exercício Anterior  
2018



Documento Assinado Digitalmente por: RONALDO HENRIQUE DA SILVA, JOSE BEZERRA TENORIO FILHO, RONALDO ALVES DE OLIVEIRA  
Acesse em: <https://eicf.tce.pe.gov.br/epp/validadoc.seam> Código do documento: 6ea91379-a17d-4865-93b4-1b406c18a5f3

AMF - Tabela 2 (LRF, art. 4º, §2º, inciso I)

(R\$)


ESPECIFICAÇÃO	I - Metas Previstas 2016		II - Metas Realizadas 2016		Variação (II - I)			
	(a)	% PIB	% RCL	(b)	% PIB	% RCL	Valor	%
		(c) = (b - a)	(c/a) x 100					
Receita Total	92.850.000,00	0,064	0,454	0,00	0,000	0,000	-92.850.000,00	-100,00
Receitas Primárias ( I )	90.189.955,00	0,063	0,441	-2.664.857,51	-	-0,011	-92.854.812,51	-102,95
Despesa Total	92.850.000,00	0,064	0,454	78.205.857,95	0,054	0,319	-14.644.142,05	-15,77
Despesas Primárias ( II )	92.835.000,00	0,064	0,454	77.441.742,21	0,054	0,316	-15.393.257,79	-16,58
Resultado Primário ( III )=( I - II )	-2.645.045,00	-	-0,013	-	-	-0,327	-77.461.554,72	2928,55
Resultado Nominal	-1.625.646,35	-	-0,013	-694.299,95	0,000	-0,327	931.346,40	-57,29
Dívida Pública Consolidada	1.271.721,02	0,001	0,006	9.324.653,35	0,006	0,038	8.052.932,33	633,23
Dívida Consolidada Líquida	-285.020,65	0,000	-0,001	-5.440.136,74	-	-0,022	-5.155.116,09	1808,68

Nota:

PIB Estadual Previsto e Realizado para 2016

ESPECIFICAÇÃO	VALOR
Previsão do PIB Estadual para 2016	144.203.000.000,00
Valor efetivo(realizado) do PIB Estadual para 2016	144.203.000.000,00
Previsão da RCL Estadual para 2016	20.460.000.000,00
Valor efetivo(realizado) da RCL Estadual para 2016	24.530.000.000,00

Itapissuma-PE, 30 de Julho de 2017

  
José Bezerra Tenório Filho  
Prefeito



## Município de Itapissuma - Consolidado

ESTADO DE PERNAMBUCO  
 LEI DE DIRETRIZES ORÇAMENTÁRIAS  
 ANEXO DE METAS FISCAIS

Demonstrativo III - Metas Fiscais Atuais Comparadas com as Fixadas nos Três Exercícios Anteriores  
 2018

AMF - Tabela 3 (LRF, art. 4º, §2º, inciso II)

ESPECIFICAÇÃO	VALORES A PREÇOS CORRENTES										
	2015	2016	%	2017	%	2018	%	2019	%	2020	%
Receita Total	0,00	0,00	0,0	0,00	0,0	0,00	0,0	0,00	0,0	0,00	0,0
Receitas Primárias ( I )	-1.879.334,95	-2.664.857,51	0,0	-1.570.000,00	-41,1	0,00	0,0	0,00	0,0	0,00	0,0
Despesa Total	71.863.599,21	78.205.857,95	8,8	97.808.000,00	25,1	104.654.560,00	7,0	109.322.153,37	4,5	114.132.328,14	1,4
Despesas Primárias ( II )	71.863.599,21	77.441.742,21	7,8	96.950.000,00	25,2	103.736.500,00	7,0	108.363.147,89	4,5	113.131.126,08	1,4
Resultado Primário ( III )=( I - II )	-73.742.934,16	-80.106.599,72	0,0	-98.520.000,00	0,0	-103.736.500,00	5,3	-108.363.147,89	0,0	-113.131.126,08	0,0
Resultado Nominal	8.057.530,50	-694.299,95	-108,6	11.517.121,77	-1758,8	425.388,95	-96,3	290.005,87	-31,8	298.864,70	-1,1
Dívida Pública Consolidada	9.324.653,35	9.324.653,35	0,0	8.677.462,84	-6,9	9.284.885,24	7,0	9.698.991,12	4,5	10.125.748,51	8,4
Dívida Consolidada Líquida	-4.745.836,79	-5.440.136,74	14,6	6.076.985,03	-211,7	6.502.373,98	7,0	6.792.379,85	4,5	7.091.244,57	5,1

ESPECIFICAÇÃO	VALORES A PREÇOS CONSTANTES										
	2015	2016	%	2017	%	2018	%	2019	%	2020	%
Receita Total	0,00	0,00	0,0	0,00	0,0	0,00	0,0	0,00	0,0	0,00	0,0
Receitas Primárias ( I )	-2.094.229,01	-2.794.103,10	0,0	-1.570.000,00	0,0	0,00	0,0	0,00	0,0	0,00	0,0
Despesa Total	80.080.899,95	81.998.842,06	2,4	97.808.000,00	19,3	100.090.436,11	2,3	100.090.432,44	0,0	100.090.431,31	0,0
Despesas Primárias ( II )	80.080.899,95	81.197.666,71	1,4	96.950.000,00	19,4	99.212.413,93	2,3	99.212.410,28	0,0	99.212.409,18	0,0
Resultado Primário ( III )=( I - II )	-82.175.128,96	-83.991.769,81	0,0	-98.520.000,00	0,0	-99.212.413,93	0,0	-99.212.410,28	0,0	-99.212.407,97	0,0
Resultado Nominal	8.978.875,27	-727.973,50	-108,1	11.517.121,77	-1682,1	406.837,17	-96,5	265.516,29	-34,7	262.094,84	-1,3
Dívida Pública Consolidada	10.390.888,30	9.776.899,04	-5,9	8.677.462,84	-11,3	8.879.959,10	2,3	8.879.958,78	0,0	8.879.958,11	-0,1
Dívida Consolidada Líquida	-5.288.503,29	-5.703.983,37	7,9	6.076.985,03	-206,5	6.218.796,84	2,3	6.218.796,61	0,0	6.218.796,51	-0,1

Nota:

Metodologia de Cálculo dos Valores Constantes

ÍNDICES DE INFLAÇÃO					
2015	2016	2017	2018*	2019*	2020*
10,71	6,28	4,85	4,56	4,46	4,40
VALORES DE REFERÊNCIA					
Valor Corrente x 1,1143	Valor Corrente x 1,0485	Valor Corrente x 1,0000	Valor Corrente / 1,0456	Valor Corrente / 1,0922	Valor Corrente / 1,1403

\* Inflação Média ( % anual ) projetada com base no Índice Nacional de Preços ao Consumidor Amplo - IPCA, divulgado pelo IBGE

Itapissuma-PE, 30 de Julho de 2017

  
 José Bezerra Tenório Filho  
 Prefeito



# Município de Itapissuma - Consolidado

ESTADO DE PERNAMBUCO  
LEI DE DIRETRIZES ORÇAMENTÁRIAS  
ANEXO DE METAS FISCAIS  
Demonstrativo IV - Evolução do Patrimônio Líquido  
2018




Documento Assinado Digitalmente por: RONALDO HENRIQUE DA SILVA, JOSE BEZERRA TENORIO FILHO, RONALDO ALVES DE OLIVEIRA  
Acesse em: <https://efce.tce.pe.gov.br/epf/validadoc.seam> Código do documento: 6ea91379-a17d-44865-93b4-1b406c18a5a3

AMF - Tabela 4 (LRF, art. 4º, §2º, inciso III)

PATRIMÔNIO LÍQUIDO	2016		2015		2014	
		%		%		%
Patrimônio/Capital	-870.454,90	0,00	109.367.914,18	100,00	3.448.372,69	100,00
Reservas	0,00	0,00	0,00	0,00	0,00	0,00
Resultado Acumulado	0,00	0,00	0,00	0,00	0,00	0,00
<b>TOTAL</b>	<b>-870.454,90</b>	<b>0,00</b>	<b>109.367.914,18</b>	<b>100,00</b>	<b>3.448.372,69</b>	<b>100,00</b>

Itapissuma-PE, 30 de Julho de 2017

  
José Bezerra Tenório Filho  
Prefeito



**Município de Itapissuma - Consolidado**

ESTADO DE PERNAMBUCO  
LEI DE DIRETRIZES ORÇAMENTÁRIAS  
ANEXO DE METAS FISCAIS  
Demonstrativo V - Origem e Aplicação dos Recursos Obtidos com a Alienação de Ativos  
2018



Documento Assinado Digitalmente por: RONALDO HENRIQUE DA SILVA, JOSE BEZERRA TENORIO FILHO, RONALDO ALVES DE OLIVEIRA  
Acesse em: <https://efc.tce.pe.gov.br/emp/vvalidadoc.seam> Código do documento: 6ea91379-a17d-4865-93b4-1b490c18a5a3

AMF - Tabela 5 (LRF, art. 4º, §2º, inciso III)

RECEITAS REALIZADAS	2016 (a)	2015 (b)	2014 (c)
RECEITA DE CAPITAL			
Receita de Alienação de Ativos	0,00	0,00	0,00
Alienação de Bens Móveis	0,00	0,00	0,00
Alienação de Bens Imóveis	0,00	0,00	0,00
<b>TOTAL</b>			

DESPESAS REALIZADAS	2016 (d)	2015 (e)	2014 (f)
APLICAÇÃO DOS RECURSOS DA ALIENAÇÃO DE ATIVOS			
DESPESAS DE CAPITAL	0,00	0,00	0,00
Investimentos	0,00	0,00	0,00
Inversões Financeiras	0,00	0,00	0,00
Amortização da Dívida			
DESPESAS CORRENTES DOS REGIMES PREVIDENCIÁRIOS	0,00	0,00	0,00
Regime Geral de Previdência Social	0,00	0,00	0,00
Regimes Próprios dos Servidores Públicos	0,00	0,00	0,00
<b>TOTAL</b>			

SALDO FINANCEIRO DO EXERCÍCIO ( III ) = ( I - II )	(g) = ((Ia - II d) + III h)	(h) = ((Ib - II e) + III i)	(I) = (Ic - II f)
		0,00	0,00

Itapissuma-PE, 30 de Julho de 2017

  
José Bezerra Tenório Filho  
Prefeito



## Regime Próprio de Previdência Social do Mun. de Itapissuma

ESTADO DE PERNAMBUCO  
 LEI DE DIRETRIZES ORÇAMENTÁRIAS  
 ANEXO DE METAS FISCAIS

Demonstrativo VI - Avaliação da Situação Financeira e Atuarial do Regime Próprio de Previdência dos Servidores  
 2018

R1

AMF - Tabela 6 (LRF, art. 4º, §2º, inciso IV, alínea "a")

	2014	2015	2016
<b>RECEITAS</b>			
<b>RECEITAS CORRENTES PREVIDENCIÁRIAS-RPPS(EXCETO INTRA-ORÇAMEN)</b>	4.702.130,88	9.325.009,76	4.224.525,08
<b>RECEITAS CORRENTES</b>	4.702.130,88	9.325.009,76	4.224.525,08
<b>Receita de Contribuições dos Segurados</b>	1.934.298,21	1.966.515,05	2.141.677,90
<b>Pessoal Civil</b>	1.934.298,21	1.966.515,05	2.141.677,90
Ativo	0,00	0,00	0,00
Inativo	0,00	0,00	0,00
Pensionista	0,00	0,00	0,00
<b>Pessoal Militar</b>	0,00	0,00	0,00
Ativo	0,00	0,00	0,00
Inativo	0,00	0,00	0,00
Pensionista	0,00	0,00	0,00
<b>Outras Receitas de Contribuições</b>	2.767.156,89	2.738.775,88	2.079.121,70
Receita Patrimonial	0,00	0,00	0,00
Receita de Serviços	675,78	4.619.718,83	15,30
Outras Receitas Correntes	0,00	0,00	0,00
Compensação Previdenciária do RGPS para o RPPS	675,78	4.619.718,83	15,30
Demais Receitas Correntes	0,00	0,00	0,00
<b>RECEITA DE CAPITAL</b>	0,00	0,00	0,00
Alienação de Bens, Direitos e Ativos	0,00	0,00	0,00
Amortização de Empréstimos	0,00	0,00	0,00
Outras Receitas de Capital	0,00	0,00	0,00
<b>(-)-DEDUÇÕES DA RECEITA</b>	0,00	0,00	1.674.278,12
<b>RECEITAS PREVIDENCIÁRIAS-RPPS(INTRA-ORÇAMENTÁRIAS)(II)</b>	0,00	0,00	1.674.278,12
<b>RECEITAS CORRENTES</b>	0,00	0,00	1.674.278,12
<b>Receitas de Contribuições</b>	0,00	0,00	1.674.278,12
Patronal	0,00	0,00	1.674.278,12
Pessoal Civil	0,00	0,00	0,00
Pessoal Militar	0,00	0,00	0,00
Para Cobertura de Déficit Atuarial	0,00	0,00	0,00



## Regime Próprio de Previdência Social do Mun. de Itapissuma

ESTADO DE PERNAMBUCO  
 LEI DE DIRETRIZES ORÇAMENTÁRIAS  
 ANEXO DE METAS FISCAIS  
 Demonstrativo VI - Avaliação da Situação Financeira e Atuarial do Regime Próprio de Previdência dos Servidores  
 2018

(R\$)

AMF - Tabela 6 (LRF, art. 4º, §2º, inciso IV, alínea "a")

	2014	2015	2016
<b>DESPESAS</b>			
<b>DESPESAS PREVIDENCIARIAS-RPPS(EXCETO INTRA-ORÇAMENTÁRIA)(IV)</b>	3.525.078,29	4.154.823,02	5.417.503,70
<b>ADMINISTRAÇÃO</b>	368.083,68	390.038,75	351.300,70
Despesas Correntes	368.083,68	390.038,75	351.300,70
Despesas de Capital	0,00	0,00	0,00
<b>PREVIDÊNCIA</b>	3.156.994,61	3.764.784,27	5.066.203,00
Pessoal Civil	0,00	0,00	0,00
Pessoal Militar	0,00	0,00	0,00
Outras Despesas Previdenciárias	0,00	0,00	0,00
Compensação Previdenciária do RPPS para RGPS	0,00	0,00	0,00
Demais Despesas Previdenciárias	0,00	0,00	0,00
<b>DESPESAS PREVIDENCIARIAS-RPPS(INTRA-ORÇAMENTÁRIAS)(V)</b>	0,00	0,00	0,00
<b>ADMINISTRAÇÃO</b>	0,00	0,00	0,00
Despesas Correntes	0,00	0,00	0,00
Despesas de Capital	0,00	0,00	0,00
<b>TOTAL DAS DESPESAS PREVIDENCIARIAS (VI) = (IV+V)</b>	3.525.078,29	4.154.823,02	5.417.503,70
<b>RESULTADO PREVIDENCIÁRIO (VII) = (III - VI)</b>	1.177.052,59	5.170.186,74	481.297,51
<b>BENS E DIREITOS DO RPPS (X) = S.Ex.Ant. + (VIII + IX)</b>	18.191.627,48	27.516.637,24	33.415.440,40

Nota

- O saldo de bens e direitos de 2013 era R\$ 13.489.496,60

Itapissuma-PE, 30 de Julho de 2018

José Bezerra Tenório Filho  
 Prefeito



### Regime Próprio de Previdência Social do Mun. de Itapissuma

ESTADO DE PERNAMBUCO  
LEI DE DIRETRIZES ORÇAMENTÁRIAS  
ANEXO DE METAS FISCAIS  
Demonstrativo VI - Avaliação da Situação Financeira e Atuarial do Regime Próprio de Previdência dos Servidores  
2018

			RS
AMF - Tabela 6 (LRF, art. 4º, §2º, inciso IV, alínea "a")	0,00	0,00	0,00
<b>Em Regime de Débitos e Parcelamento</b>	0,00	0,00	0,00
Receita Patrimonial	0,00	0,00	0,00
Receita de Serviços	0,00	0,00	0,00
Outras Receitas Correntes	0,00	0,00	0,00
RECEITAS DE CAPITAL	0,00	0,00	0,00
Outras Receitas de Capital	0,00	0,00	0,00
(-) DEDUÇÕES DA RECEITA			
<b>TOTAL DAS RECEITAS PREVIDENCIÁRIAS (III) = (I + II)</b>	<b>4.702.130,88</b>	<b>9.325.009,76</b>	<b>5.692.809,20</b>



## Regime Próprio de Previdência Social do Mun. de Itapissuma

ESTADO DE PERNAMBUCO  
 LEI DE DIRETRIZES ORÇAMENTÁRIAS  
 ANEXO DE METAS FISCAIS  
 Demonstrativo VI - Avaliação da Situação Financeira e Atuarial do Regime Próprio de Previdência dos Servidores  
 2018

(R\$)

AMF - Tabela 6 (LRF, art. 4º, §2º, inciso IV, alínea "a")

	2014	2015	2016
<b>DESPESAS</b>			
<b>DESPESAS PREVIDENCIARIAS-RPPS(EXCETO INTRA-ORÇAMENTÁRIA)(IV)</b>	3.525.078,29	4.154.823,02	5.417.503,70
ADMINISTRAÇÃO	368.083,68	390.038,75	351.300,70
Despesas Correntes	368.083,68	390.038,75	351.300,70
Despesas de Capital	0,00	0,00	0,00
<b>PREVIDÊNCIA</b>	3.156.994,61	3.764.784,27	5.066.203,00
Pessoal Civil	0,00	0,00	0,00
Pessoal Militar	0,00	0,00	0,00
Outras Despesas Previdenciárias	0,00	0,00	0,00
Compensação Previdenciária do RPPS para RGPS	0,00	0,00	0,00
Demais Despesas Previdenciárias	0,00	0,00	0,00
<b>DESPESAS PREVIDENCIARIAS-RPPS(INTRA-ORÇAMENTÁRIAS)(V)</b>	0,00	0,00	0,00
ADMINISTRAÇÃO	0,00	0,00	0,00
Despesas Correntes	0,00	0,00	0,00
Despesas de Capital	0,00	0,00	0,00
<b>TOTAL DAS DESPESAS PREVIDENCIARIAS (VI) = (IV+V)</b>	3.525.078,29	4.154.823,02	5.417.503,70
<b>RESULTADO PREVIDENCIÁRIO (VII) = (III - VI)</b>	1.177.052,59	5.170.186,74	481.299,50
<b>BENS E DIREITOS DO RPPS (X) = S.Ex.Ant. + (VIII + IX)</b>	18.191.627,48	27.516.637,24	33.415.440,44

Nota

- O saldo de bens e direitos de 2013 era R\$ 13.489.496,60

Itapissuma-PE, 30 de Julho de 2018

  
 José Bezerra Tenório Filho  
 Prefeito





## Prefeitura Municipal de Itapissuma


ESTADO DE PERNAMBUCO  
LEI DE DIRETRIZES ORÇAMENTÁRIAS  
ANEXO DE METAS FISCAIS  
Demonstrativo VII - Estimativa e Compensação da Renúncia de Receita  
2018

(R\$)

AMF - Tabela 8 (LRF, art. 4º, §2º, inciso V)

Tributo	Modalidade	SETOR / PROGRAMA / BENEFICIÁRIO	RENÚNCIA DE RECEITA PREVISTA			COMPENSAÇÃO
			2018	2019	2020	
			0,00	0,00	0,00	
			0,00	0,00	0,00	
TOTAL						

Itapissuma-PE, 30 de Julho de 2017

  
José Bezerra Tenório Filho  
Prefeito




## Município de Itapissuma - Consolidado

ESTADO DE PERNAMBUCO  
LEI DE DIRETRIZES ORÇAMENTÁRIAS  
ANEXO DE METAS FISCAIS  
Demonstrativo VIII - Margem de Expansão das Despesas Obrigatórias de  
Caráter Continuado  
2018

AMF - Tabela 9 (LRF, art. 4º, §2º, Inciso V) (R\$)

EVENTOS	2018
	0,00

Itapissuma-PE, 30 de Julho de 2017

  
**José Bezerra Tenório Filho**  
Prefeito



# Prefeitura Municipal de Itapissuma

## Relação das Receitas

Página



Código	Descrição	Grau	
1.0.0.00.0.0	RECEITAS CORRENTES	2	S
1.1.0.0.00.0.0	RECEITA TRIBUTÁRIA	2	A
1.2.0.0.00.0.0	RECEITA DE CONTRIBUIÇÕES	2	A
1.3.0.0.00.0.0	RECEITA PATRIMONIAL	2	A
1.4.0.0.00.0.0	RECEITA AGROPECUÁRIA	2	A
1.5.0.0.00.0.0	RECEITA INDUSTRIAL	2	A
1.6.0.0.00.0.0	RECEITA DE SERVIÇOS	2	A
1.7.0.0.00.0.0	TRANSFERÊNCIAS CORRENTES	2	A
1.9.0.0.00.0.0	OUTRAS RECEITAS CORRENTES	2	A
2.0.0.0.00.0.0	RECEITAS DE CAPITAL	1	S
2.1.0.0.00.0.0	OPERAÇÕES DE CRÉDITO	2	A
2.2.0.0.00.0.0	ALIENAÇÃO DE BENS	2	A
2.3.0.0.00.0.0	AMORTIZAÇÃO DE EMPRÉSTIMOS	2	A
2.4.0.0.00.0.0	TRANSFERÊNCIAS DE CAPITAL	2	A
2.9.0.0.00.0.0	OUTRAS RECEITAS DE CAPITAL	2	A
7.0.0.0.00.0.0	RECEITAS CORRENTES INTRA-ORÇAMENTÁRIA	1	S
7.1.0.0.00.0.0	IMPOSTOS, TAXAS E CONTRIB. MELHORIAS - INTRA	2	A
7.2.0.0.00.0.0	CONTRIBUIÇÕES INTRA-ORÇAMENTÁRIA	2	A
7.3.0.0.00.0.0	PATRIMONIAL INTRA-ORÇAMENTÁRIA	2	A
7.4.0.0.00.0.0	AGROPECUÁRIA INTRA-ORÇAMENTÁRIA	2	A
7.5.0.0.00.0.0	INDUSTRIAL INTRA-ORÇAMENTÁRIA	2	A
7.6.0.0.00.0.0	SERVIÇOS INTRA-ORÇAMENTÁRIA	2	A
7.9.0.0.00.0.0	OUTRAS REC CORRENTES INTRA-ORÇAMENTÁRIA	2	A
8.0.0.0.00.0.0	RECEITAS DE CAPITAL INTRA-ORÇAMENTÁRIA	1	S
8.1.0.0.00.0.0	OPERAÇÕES DE CRÉDITO INTRA-ORÇAMENTÁRIA	2	A
8.2.0.0.00.0.0	ALIENAÇÃO DE BENS INTRA-ORÇAMENTÁRIA	2	A
8.3.0.0.00.0.0	AMORTIZ.DE EMPRÉSTIMO INTRA-ORÇAMENTÁRIA	2	A
8.5.0.0.00.0.0	OUTRAS REC.DE CAPITAL INTRA-ORÇAMENTÁRIA	2	A
9.0.0.0.00.0.0	DEDUÇÃO DAS RECEITAS CORRENTES	1	S
9.7.0.0.00.0.0	DEDUÇÕES DA RECEITA DE TRANSF. CORRENTES	2	A

Documento Assinado Digitalmente por: RONALDO HENRIQUE DA SILVA, JOSE BEZERRA TENORIO FILHO, RONALDO ALVES DE OLIVEIRA  
 Acesse em: <https://eccc.tce.pe.gov.br/epp/validaDoc.seam> Código do documento: 6ea91379-a17d-4865-93b4-1b406c18a5a3